

APPENDICE 2

**DATI TERMOMETRICI (TEMPERATURE MEDIE) UTILIZZATI
PER LA VALUTAZIONE DELLE RISORSE IDRICHE
RINNOVABILI ED ANDAMENTO DELLE TEMPERATURE
MEDIE MENSILI NELL'ANNO MEDIO. STAZIONE PER
STAZIONE (A.I. 1970-1999)**

Stazione n° 3

GUINADI

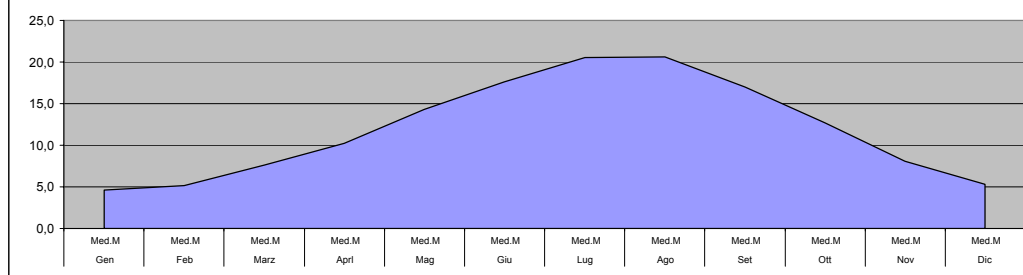
Bacino del Fiume

MAGRA

Quota (m s.l.m.) 371

Anno R	Dati_R	Gen	Feb	Marz	Aprl	Mag	Giu	Lug	Ago	Set	Ott	Nov	Dic	Anno
		Med.M	Med.M	Med.M	Med.M	Med.M	Med.M	Med.M	Med.M	Med.M	Med.M	Med.M	Med.M	
1970		5,4	4,5	5,4	9,3	12,9	18,3	20,3	21,0	18,4	12,6	9,1	3,9	11,8
1971		4,2	4,9	4,6	11,8	14,3	16,1	20,8	21,8	16,4	12,3	7,2	5,5	11,7
1972		3,8	6,2	9,1	10,2	13,1	17,0	20,1	19,1	13,8	11,7	8,8	5,8	11,6
1973		4,9	4,6	7,3	8,8	14,5	18,8	19,9	21,3	18,1	12,5	7,7	5,1	11,9
1974		5,3	6,7	8,1	10,3	13,7	17,2	19,3	21,5	16,7	8,0	7,4	5,2	11,6
1975		6,4	5,5	6,9	10,8	14,3	16,3	20,4	20,1	17,8	12,1	7,3	5,4	11,9
1976		3,9	6	6,2	9,8	15	18,8	21,1	18	14,5	12,5	8	5	11,6
1977		5,6	6,9	9,2	10,1	13,5	16,2	19,2	17,8	15,2	13,9	7,9	5	11,7
1978		4,5	4,8	7,9	8,7	13	16,6	18,7	19,2	16,5	13,1	6,7	6	11,3
1979		2,2	5,1	7,5	9,4	14,7	19,3	20,2	20,3	16,9	13	7,4	5,6	11,8
1980		4,1	6,3	7	9,1	12,8	16,2	17,8	20,3	17,5	11,8	7,2	3,3	11,1
1981		2,8	3,7	8,6	11,8	13,6	17,7	18,7	19,9	17	12,3	7,2	4,6	11,5
1982		5,5	4,5	6,6	10,3	14,8	18,9	22,2	20	18,7	12,2	8,9	6,2	12,4
1983		5,5	2,1	8,1	10,6	13,4	18,1	22,9	20,3	18,4	13,5	7,7	4,7	12,1
1984		3,6	3,9	6,8	10,6	11,2	16,7	20,4	19,5	15,7	13	9,6	5,9	11,4
1985		-0,1	4,8	6,5	11,3	14,2	17,6	22,5	21	19,7	14,1	6,5	7,2	12,1
1986		3,5	1,9	7,3	9,8	17,8	18,3	20,7	20,9	18	14,3	9,6	4,7	12,2
1987		2,7	5,3	4,9	10,8	13	16,9	21,4	20,9	19,3	13,5	8,9	6,2	12,0
1988		7	5,3	6,8	11,9	16,2	17	21,4	21,2	17,1	14,9	8,5	5,8	12,8
1989		5,5	7,3	10,2	10,6	15,5	17,6	21,1	21,1	17,1	13,1	7,9	6,8	12,8
1990		5	8,8	10	9,6	15,9	18	21,4	21,1	17,3	14,8	8	3,9	12,8
1991	*	5,3	3,6	9,4	9,1	11,5	16,4	21,6	21,9	19,0	11,5	8,2	2,6	11,7
1992	*	6,2	6,0	8,4	11,5	16,0	17,4	20,3	22,0	17,5	12,5	11,1	6,6	12,9
1993		5,6	5,6	5,9	10,5	15,8	18,9	19,2	21,7	15,8	12,4	7,5	6,4	12,1
1994		5,9	4,5	10,3	9,6	14,9	17,7	22,5	22,1	16,5	12,7	10,1	5,9	12,7
1995		3,1	6,1	6,3	10,3	13,6	16	22,1	19,5	15,1	13,3	8	6,15	11,6
1996		5,1	3	6,6	11,1	14,2	19,1	19,4	19	13,9	12,1	7,9	5	11,4
1997		5,5	6,5	9,9	9,5	15,3	17,8	19,1	21,2	18	12,8	8,6	5,8	12,5
1998		5,3	7,1	7,9	9,3	15,2	18,4	20,9	21,9	15,9	11,7	6,2	3,5	11,9
1999	*	5,7	3,7	8,5	10,8	15,9	18,4	21,8	21,9	18,1	13,5	7,6	5,6	12,6
Med.A		4,6	5,2	7,6	10,2	14,3	17,6	20,6	20,6	17,0	12,7	8,1	5,3	12,0

TEMPERATURA



Stazione n° 10

VILAFRANCA LUNIGIANA

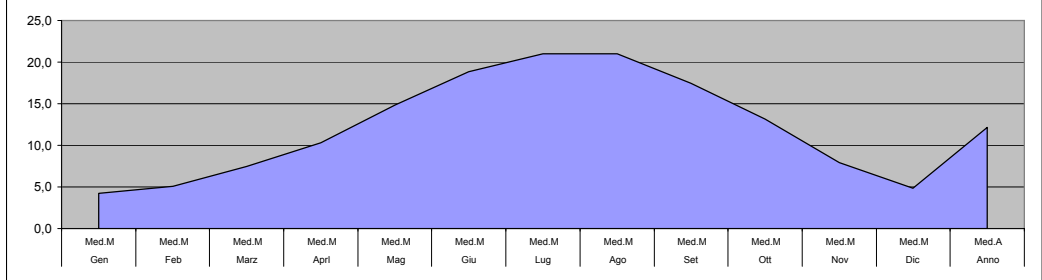
Bacino del Fiume

MAGRA

Quota (m s.l.m.) 133

Anno R	Dati_R	Gen	Feb	Marz	Aprl	Mag	Giu	Lug	Ago	Set	Ott	Nov	Dic	Anno
		Med.M	Med.M	Med.M	Med.M	Med.M	Med.M	Med.M	Med.M	Med.M	Med.M	Med.M	Med.M	Med.A
1970	*	4,6	4,4	5,1	9,5	13,6	19,7	20,7	20,8	18,9	12,8	8,7	3,4	11,85
1971	*	3,5	5,0	4,3	12,0	16,0	17,2	21,4	22,7	17,3	12,7	6,8	4,8	11,97
1972	*	3,3	5,8	8,5	9,9	13,8	17,4	20,4	19,1	13,9	11,8	8,2	4,9	11,42
1973	*	3,6	4,6	6,6	8,6	16,0	19,7	20,3	21,9	18,5	12,7	7,6	4,0	12,01
1974	*	4,4	6,1	7,9	10,1	14,2	18,5	19,9	22,0	16,8	8,1	7,0	4,8	11,66
1975	*	4,9	5,0	6,5	10,8	14,8	27,6	20,7	20,5	18,3	11,8	6,9	4,5	12,70
1976	*	3,3	5,5	5,9	10,0	15,6	19,7	20,9	17,8	14,4	12,6	7,2	4,5	11,44
1977	*	4,4	5,8	8,3	9,0	14,0	19,9	19,3	18,1	15,1	13,9	7,4	4,4	11,64
1978	*	3,4	4,6	8,0	8,9	13,4	17,5	19,1	19,8	17,4	13,0	7,3	5,3	11,48
1979	*	2,4	5,0	7,5	8,9	15,3	20,4	20,7	20,2	17,0	13,3	6,9	5,2	11,90
1980	*	3,1	5,7	6,7	8,5	13,5	16,6	18,0	20,4	18,1	12,9	6,8	3,4	11,15
1981	*	2,2	4,0	8,0	12,5	14,2	19,0	19,4	20,3	16,9	13,4	7,2	3,9	11,75
1982		4,2	4,6	6,1	9,5	14,1	20,2	23,6	21,2	19,8	13,5	9,3	6	12,68
1983		4,6	2,3	8,8	11,7	15,4	19,6	24,1	21,5	19,5	14,2	7,4	4,7	12,82
1984		3,2	3,6	6,5	10	12,2	17,1	20,1	19,1	15,1	13,1	8,7	4,5	11,10
1985		-0,5	5	7	11,5	15	18,1	22,1	20,8	19,4	13,8	7,3	6,8	12,19
1986		3,2	2,8	7,2	10,3	17,4	18,3	20,5	21,6	18	13,9	8,8	3,2	12,10
1987		2,6	4,8	4,3	10,4	12,7	17	21,6	21,2	19,9	13,9	8,4	5,5	11,86
1988		6,8	5,1	6,3	11,4	16,8	17,7	21,4	21,5	17,3	15,8	5,6	3,8	12,46
1989		4,2	6,4	9,7	11	14,8	18,1	21,4	21,1	17,1	12,4	7,2	6	12,45
1990		4,4	8	9,5	9,8	15,8	18,4	21,4	20,7	17,5	15,9	8,2	3,4	12,75
1991		4,5	3,5	9,1	9,1	11,7	17	21,8	22,2	19,3	11,8	7,7	2,2	11,66
1992		5,3	5,8	8,2	11,5	16,3	18	20,5	22,3	17,7	12,8	10,4	5,6	12,87
1993		5,9	4,2	6,1	10,5	15,6	19,6	19,6	22,2	16,9	13,7	7,8	6,5	12,38
1994		6,4	5,3	10,4	10,3	16,1	18,6	23,3	23	18,5	13,3	11,5	7,3	13,67
1995		3,9	6,7	6,8	10,5	14,1	16,4	22,3	20,3	15,4	13,8	7,1	5,7	11,92
1996		6,1	4,2	7,4	11,8	15,3	19,5	20,7	20,6	15,1	13,2	9,5	5,7	12,43
1997		6,6	7,8	9,8	10	15,1	19,3	20,7	22,4	18,9	14	9,7	6,1	13,37
1998		6,6	7,5	7,9	11,2	16,1	19,6	21,9	22,9	17,8	13,8	7,5	3,5	13,03
1999		4,9	3,6	8,3	10,8	16,2	19	22	22,2	18,4	13,8	7,1	4,8	12,59
Med.A		4,2	5,1	7,4	10,3	14,8	18,8	21,0	21,0	17,5	13,2	7,9	4,8	12,2

TEMPERATURA



Stazione n° 4

ROCCHETTA

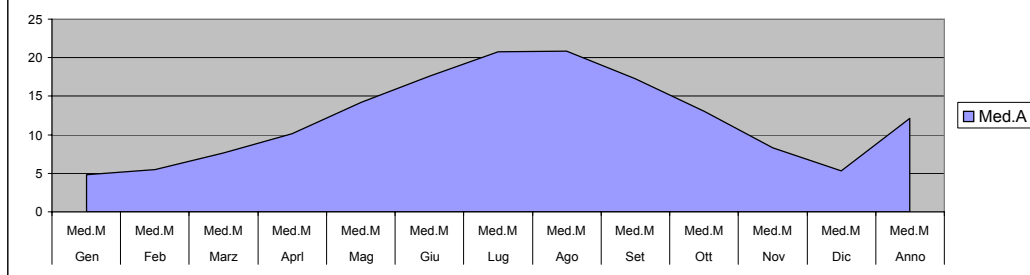
Bacino del Fiume

MAGRA

Quota (m s.l.m.) 426

Anno R	Dati_R	Gen	Feb	Marz	Aprl	Mag	Giu	Lug	Ago	Set	Ott	Nov	Dic	Anno
		Med.M	Med.M	Med.M	Med.M	Med.M	Med.M	Med.M	Med.M	Med.M	Med.M	Med.M	Med.M	Med.M
1970		5,6	4,8	5,3	9,5	12,7	18,7	20,5	20,5	18,7	12,7	9,4	4,2	11,88
1971		4,1	5,6	4,5	11,7	14,4	16,2	21,3	22,4	16,9	12,8	7,1	5,4	11,87
1972		4	6,2	9	10,1	12,7	17,1	20,1	19,3	13,9	12,3	9	6	11,64
1973		5	5,2	7,3	8,4	14,9	18,5	20,4	21,7	18,5	13,4	8,7	4,8	12,23
1974		5,7	6,9	8,1	10	13,4	17,4	20	22	17,4	8,4	7,8	5,8	11,91
1975		6,3	5,7	6,5	10,5	14,1	16,4	20,5	20,4	18,5	12,3	7,3	5,5	12,00
1976		4	6	6,5	10,1	15,2	19	21,1	18	14,6	13	8,4	5	11,74
1977		5,6	7,2	9,1	10	13,1	16,5	19,4	18,2	15,2	13,9	7,9	4,8	11,74
1978		4,4	4,4	8,3	8,4	12,4	16,8	18,6	19,3	17,1	13,3	7	5,8	11,32
1979		2,7	5,7	7,1	8,4	14,4	19	19,9	19,5	16,5	13	7,4	5,4	11,58
1980		3,6	6,3	6,6	8,2	12,1	15,6	17,6	20,6	17,6	11,5	7,2	3,4	10,86
1981		2,2	3,8	8,2	11,6	12,7	17,7	18,8	20,5	17	12,7	7,3	4,8	11,44
1982		5,5	4,7	6,7	9,7	14,5	18,8	22,2	20,2	19,2	12,2	9,1	5,8	12,38
1983		5	2,2	7,7	9,8	13,1	18	23,3	20,4	17,9	13,3	7,9	5	11,97
1984		3,8	3,4	6,2	10,1	11	16,4	20,2	19,2	15,6	12,9	9,6	5,6	11,17
1985		0,1	4,8	6,3	11	13,5	17,1	22,2	20,7	19,2	13,9	6,8	6,5	11,84
1986		3,6	2,6	6,7	9,2	17,4	17,4	19,7	21,2	17,6	14,3	9,6	4	11,94
1987		2,8	5,1	4,6	10,5	12,4	16,6	21,2	20,5	19,1	14,1	9,4	6,3	11,88
1988		7,5	6,1	7,5	12	15,9	17	21,6	21,5	17,2	15,3	7,2	5,6	12,87
1989	*	5,5	7,6	10,0	10,3	15,1	17,5	21,1	21,2	17,2	13,3	8,0	6,7	12,80
1990	*	5,0	9,1	9,8	9,3	15,5	17,9	21,4	21,2	17,4	15,0	8,1	3,8	12,82
1991	*	5,3	3,7	9,2	8,8	11,2	16,4	21,6	22,0	19,1	11,7	8,4	2,5	11,66
1992	*	6,2	6,2	8,3	11,1	15,7	17,3	20,3	22,1	17,6	12,7	11,3	6,5	12,93
1993		5,8	5,7	6,9	10,6	15,7	19,5	20	22,6	16,6	13	7,7	6,2	12,53
1994		6,3	5,1	10,8	9,8	15,8	18,5	23,4	23,1	17,4	13,3	10,9	6,5	13,41
1995		3,8	7,1	7,1	10,8	14,1	16,3	22,5	20,1	16	14,3	8,4	5,6	12,18
1996		6	3,8	6,9	11,8	14,6	19,6	20,4	20,3	15,2	12,9	9	5,8	12,19
1997		6,5	7,6	10,6	10,3	15,9	18,1	20,1	21,6	19	13,5	9,1	6,2	13,21
1998		6,1	8,2	8,5	10,4	15,9	19,3	22,4	23,1	17,2	13	7,2	4	12,94
1999	*	5,776	3,853	8,359	10,450	15,565	18,281	21,786	21,990	18,253	13,678	7,700	5,544	12,60
Med.A		4,79746	5,49085	7,61938	10,0949	14,168	17,629	20,7879	20,8458	17,289	13,0569	8,33002	5,30365	12,1177

TEMPERATURE



Stazione n° 6

PRESA GORDANA

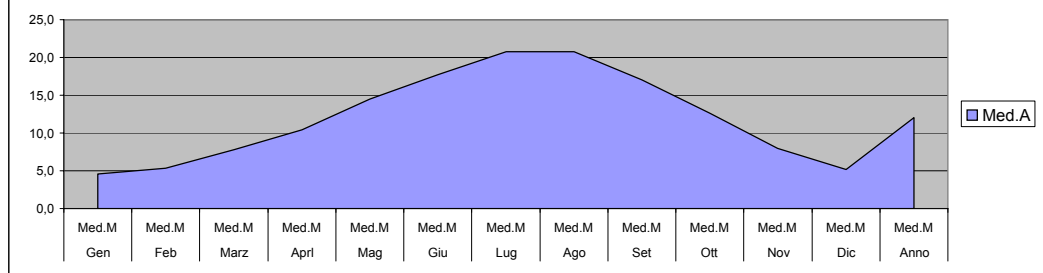
Bacino del Fiume

MAGRA

Quota (m s.l.m.) 368

Anno R	Dati_R	Gen	Feb	Marz	Aprl	Mag	Giu	Lug	Ago	Set	Ott	Nov	Dic	Anno
		Med.M	Med.M	Med.M	Med.M	Med.M	Med.M	Med.M	Med.M	Med.M	Med.M	Med.M	Med.M	Med.M
1970		5,3	4,6	5,6	9,6	13	18,4	20,1	20,8	18,4	12,1	8,8	4	11,73
1971		4,1	5,5	4,5	11,7	14,4	16,1	21,2	22	16,5	12	7,1	5,4	11,71
1972		4,1	6,1	9,1	10	13,1	16,5	20	19,2	13,5	11,5	8,2	5,3	11,38
1973		4,2	4,8	7,3	8,6	15	18,5	20,2	21,1	18,2	12,2	7,8	4,5	11,87
1974		5,3	6,3	7,9	10,1	13,8	17,1	19,5	22	16,8	7,9	7,6	5,2	11,63
1975		6,2	5,7	7,1	11,2	14,4	16,6	21	20,6	18	11,8	7,2	5,3	12,09
1976		4	5,9	6,4	10,3	15,3	19,3	21,4	18,4	15	12,6	8	5,2	11,82
1977		5,6	7,1	9,9	10,1	13,5	16,6	19,4	17,9	14,8	13,7	7,7	5,1	11,78
1978		4,3	4,9	8,5	9	13,2	16,7	18,9	19,5	16,7	12,6	6,7	6	11,42
1979		1,9	5,4	7,4	9,2	14,8	19,3	20,5	20,1	16,5	12,8	7,5	5,3	11,73
1980		3,6	5,9	6,9	9,2	13,1	16,3	17,7	20,5	17,3	11,6	7,2	3,5	11,07
1981		2,4	3,4	8,6	12,3	13,6	18,3	19	19,8	16,9	12,2	7,2	4,9	11,55
1982		5,2	4,9	7,4	10,4	14,9	18,9	22,4	20,3	18,7	12	8,8	5,8	12,48
1983		5,2	2,1	8,4	10,3	13,6	18,2	23	20,1	17,9	13	7,7	4,7	12,02
1984		3,5	3,9	6,5	10,3	12	16,9	20,5	19,5	15,6	12,9	9,4	5,6	11,38
1985		0,1	5,4	6,7	11,3	14,5	17,4	22,1	20,7	19,3	14,6	6,7	6,7	12,13
1986		3,7	2,1	7,2	10,2	17,8	18,2	20,6	21,2	17,9	14,4	9,4	4,3	12,25
1987		2,8	5,4	4,8	11,4	13,2	16,9	21,1	20,8	18,8	13,8	8,9	6,1	12,00
1988		7,2	5,7	7,1	12,6	15,9	17,1	20,9	21,1	16,9	14,5	6,8	5,4	12,60
1989	*	5,4	7,5	10,4	10,7	15,7	17,7	21,2	21,2	17,0	12,9	7,8	6,6	12,83
1990	*	4,9	9,0	10,2	9,7	16,1	18,1	21,5	21,2	17,2	14,6	7,9	3,8	12,83
1991	*	5,1	3,7	9,5	9,2	11,6	16,5	21,6	22,0	18,9	11,4	8,1	2,5	11,68
1992	*	6,0	6,1	8,6	11,6	16,2	17,5	20,3	22,1	17,3	12,3	10,9	6,4	12,95
1993		5,4	5,3	6,5	11,2	15,8	18,9	19,5	22,6	16,5	12,5	7,7	6,6	12,38
1994		6,1	5,0	10,7	9,6	15,3	18,3	23,0	22,8	17,0	12,5	10,0	5,7	13,00
1995		3,8	6,7	6,7	10,9	14,2	16,3	22,4	19,7	15,3	13,3	8,0	5,1	11,87
1996		5,5	3,6	7,2	11,3	14,5	19,2	20,0	19,6	14,4	12,2	8,1	5,0	11,72
1997		5,8	7,0	10,2	9,8	15,2	18,0	19,5	21,2	18,4	12,9	8,7	5,9	12,72
1998		5,7	7,4	8,4	10,1	15,6	18,5	21,8	22,6	16,6	12,2	6,8	3,4	12,43
1999	*	5,6	3,8	8,7	10,9	16,1	18,5	21,8	22,0	18,0	13,3	7,4	5,5	12,63
Med.A		4,6	5,3	7,8	10,4	14,5	17,7	20,7	20,7	17,0	12,6	8,0	5,2	12,05

TEMPERATURE



Stazione n° 8

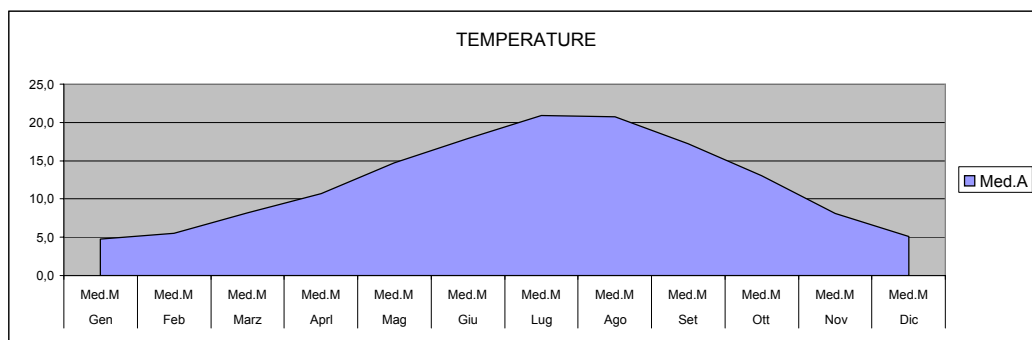
PONTREMOLI

Bacino del Fiume

MAGRA

Quota (m s.l.m.) 215

Anno R	Dati_R	Gen	Feb	Marz	Aprl	Mag	Giu	Lug	Ago	Set	Ott	Nov	Dic	Anno
		Med.M	Med.M	Med.M	Med.M	Med.M	Med.M	Med.M	Med.M	Med.M	Med.M	Med.M	Med.M	
1970		5,8	5,8	6,3	10,3	13,6	20,1	21,1	21	19,5	12,8	8,9	4	12,43
1971		4,6	5,7	6,6	13,5	14,3	16,2	22,1	21,1	16,2	13,3	7,5	5,9	12,25
1972		4,7	7,5	10,5	11,4	14,2	17,7	21,3	19,4	14,1	12,8	8,9	6	12,38
1973		5,3	5,6	8,5	9,8	15,7	19,5	21	22,4	18,8	13,6	8,2	4,9	12,78
1974		5,7	7,3	8,7	11,1	14	17,5	19,8	21,4	16,7	7,9	7,3	5	11,87
1975		5,7	5,3	6,5	10,2	13,7	15,7	20,1	19,8	18,1	12,2	7,1	5,1	11,63
1976		3,7	6,3	6,6	9,3	14,1	17,7	19,8	17,1	13,1	11,6	6,9	4	10,85
1977		4,7	6,4	8,6	8,5	12,3	15,1	17,7	16,4	13,5	12,7	6,1	3,5	10,46
1978		3,4	4,2	7,8	9,1	12,7	16,3	18,5	19	16,2	12,4	5,8	4,9	10,86
1979		1,6	5,3	6,5	8,3	13,9	18,4	19,1	18,6	15,6	11,8	6,3	4,6	10,83
1980		2,7	5,3	6,7	8,7	12,1	15,2	16,9	19,7	16,4	10,9	6	2,9	10,29
1981		1,6	3,1	8,5	11,8	13,2	18,1	19	20,4	17,5	12,6	7,3	4,7	11,48
1982		5,2	4,5	6,5	9,7	14,4	18,5	21,5	19,5	18,8	12,4	8,4	5,5	12,08
1983		4,9	2,1	8	9,9	12,9	17,7	22,7	20,4	18,1	13,7	8,1	4,1	11,88
1984		3,6	4,2	7,6	11	12,3	17	20,5	19,8	15,4	13,6	9,7	6,2	11,74
1985		0,4	5,1	7,4	12,1	15,1	18,3	22,5	20,9	19,1	13,8	7,5	4,8	12,25
1986	*	3,3	2,0	7,6	9,9	17,8	18,3	20,6	20,6	17,7	14,3	9,3	4,2	12,13
1987	*	2,5	5,5	5,1	10,9	13,0	16,9	21,3	20,6	19,0	13,5	8,6	5,6	11,88
1988		6,6	5,6	8,0	13,2	17,7	19,0	22,3	22,8	18,6	17,1	8,3	6,1	13,77
1989		6,4	8,3	11,8	12,4	17,5	19,4	23,5	22,7	18,7	13,6	8,7	7,6	14,22
1990		6,1	8,8	11,1	11,3	17,9	19,6	23,0	22,8	18,7	16,0	9,3	4,9	14,13
1991	*	4,9	3,7	9,8	9,2	11,5	16,4	21,5	21,6	18,7	11,5	7,9	2,3	11,59
1992	*	5,8	6,2	8,8	11,6	16,0	17,4	20,2	21,7	17,2	12,4	10,7	5,9	12,83
1993		6,9	6,7	8,4	12,4	17,4	21,5	21,5	23,9	18,4	14,9	9,4	7,4	14,07
1994		7,6	6,2	11,7	11,4	17,1	19,8	25,0	24,2	19,0	14,8	11,8	6,5	14,59
1995		6,2	8,6	9,1	12,7	16,3	15,6	22,4	19,1	15,4	13,8	7,4	5,7	12,69
1996		5,5	3,5	6,6	10,5	14,0	18,6	20,2	20,4	14,2	12,9	8,8	4,8	11,67
1997		5,9	6,8	9,6	9,5	15,3	18,1	19,9	21,7	18,9	13,3	9,1	5,9	12,83
1998		6,3	7,1	7,4	10,5	15,5	18,8	21,4	22,6	16,9	12,9	7,4	3,9	12,56
1999	*	5,4	3,9	8,9	10,9	15,9	18,3	21,7	21,6	17,9	13,4	7,3	5,1	12,52
Med.A		4,8	5,6	8,2	10,7	14,7	17,9	20,9	20,8	17,2	13,1	8,1	5,1	12,25



Stazione n° 12

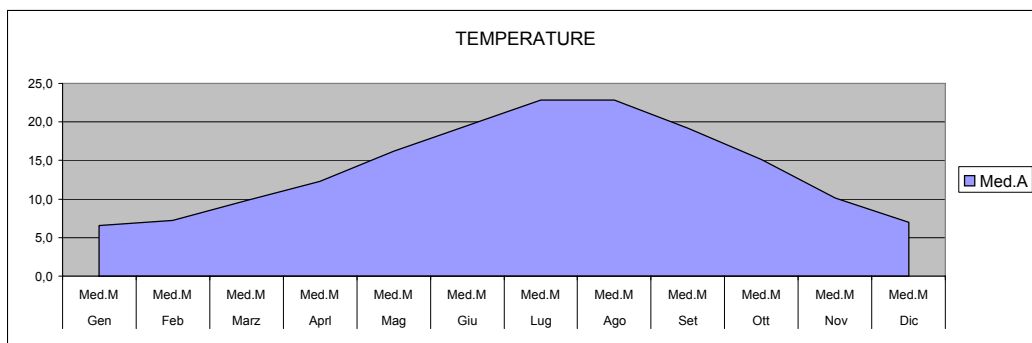
BAGNONE

Bacino del Fiume

MAGRA

Quota (m s.l.m.) 250

Anno R	Dati R	Gen	Feb	Marz	Aprl	Mag	Giu	Lug	Ago	Set	Ott	Nov	Dic	Anno
		Med.M	Med.M	Med.M	Med.M	Med.M	Med.M	Med.M	Med.M	Med.M	Med.M	Med.M	Med.M	
1970		7,1	7,2	8,2	12	15	20,4	21,6	22,4	21	14,9	11,1	5,7	13,88
1971		6	8	6,7	14,1	16,8	18,4	22,9	24,4	18,7	14,5	8,9	7,5	13,91
1972		5,9	8	10,5	12,7	15,2	19,2	22,4	21,8	16,2	14,4	10,8	7,3	13,70
1973		6,8	7,2	9,4	10,8	16,8	20,9	22,4	23,9	20,1	15,5	9,4	6,2	14,12
1974		7,2	8,9	10,3	12,6	15,6	19,3	22	24	19,2	10,3	9,2	7,2	13,82
1975		7,5	7,3	8,8	12,7	16,1	18,1	23	22,4	20,5	14,5	9,3	7,2	13,95
1976		5,7	7,5	8,9	12,2	16,6	20,7	23,1	20,1	16,5	14,7	10,2	6,9	13,59
1977		6,9	9	11,2	11,8	15,1	18,4	21,7	20,1	17,8	15,7	10,8	6,7	13,77
1978		6,3	6,5	10,4	9,4	14,4	18,9	21,1	21,8	18,9	15,4	9,1	7,2	13,28
1979		4,4	7,3	9,4	11	15,9	20,8	22	21,8	18,4	14,3	8,9	7,6	13,48
1980		5,7	8,7	9	10,6	14,3	17,5	19,6	22,7	18,8	14,3	8,8	5,5	12,96
1981		4,2	5,3	10,9	13,4	14,6	19,9	20,6	22	19,3	15,2	9,5	6,4	13,44
1982		7,5	6,4	8,4	12,1	15,9	20,4	24,7	21,9	20,9	14	11,2	7,4	14,23
1983	*	6,9	3,0	10,1	12,0	15,0	20,0	25,7	22,5	19,9	15,5	9,7	6,7	13,91
1984	*	5,3	4,6	8,1	12,4	12,6	18,2	22,3	21,2	17,4	15,0	11,8	7,5	13,02
1985	*	0,1	6,4	8,3	13,5	15,5	19,0	24,5	22,8	21,4	16,2	8,3	8,7	13,72
1986	*	5,0	3,5	8,8	11,3	19,9	19,3	21,7	23,4	19,6	16,6	11,8	5,3	13,85
1987	*	3,9	6,8	6,0	12,9	14,2	18,4	23,4	22,6	21,3	16,4	11,5	8,4	13,82
1988	*	10,4	8,2	9,8	14,7	18,2	18,9	23,8	23,7	19,2	17,8	8,8	7,5	15,08
1989	*	7,7	10,2	13,1	12,6	17,3	19,4	23,3	23,4	19,2	15,5	9,9	8,9	15,04
1990	*	7,0	12,3	12,8	11,4	17,8	19,9	23,6	23,4	19,4	17,5	10,0	5,1	15,01
1991	*	7,3	5,0	12,0	10,8	12,9	18,2	23,8	24,2	21,3	13,6	10,3	3,4	13,57
1992	*	8,6	8,3	10,8	13,7	17,9	19,2	22,4	24,3	19,6	14,7	13,8	8,6	15,18
1993	*	8,0	7,6	9,0	13,0	18,0	21,7	22,1	24,9	18,5	15,1	9,5	8,3	14,64
1994	*	8,7	6,8	14,1	12,0	18,1	20,5	25,8	25,4	19,4	15,5	13,4	8,7	15,71
1995	*	5,3	9,5	9,3	13,3	16,2	18,1	24,8	22,1	17,8	16,6	10,3	7,5	14,23
1996		8,3	5,1	9,0	13,1	16	20,9	21,8	21,1	15,9	13,7	9,5	6	13,37
1997		7,1	8,5	11,1	12,6	18,2	20,1	22,16094	23	20	15	10,2	7,3	14,61
1998		7,7	8,8	9	11,4	16,8	20	22,6	23,6	18,5	14,2	8,6	5,4	13,88
1999	*	8,0	5,2	11,0	12,8	17,8	20,3	24,0	24,2	20,3	15,9	9,5	7,4	14,70
Med.A		6,5	7,2	9,8	12,3	16,2	19,5032	22,8	22,8	19,2	15,1	10,1	7,0	14,0484



Stazione n° 15

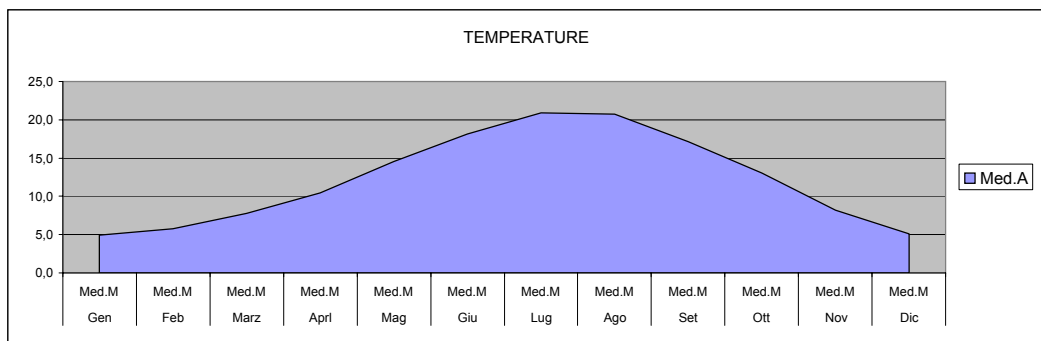
ARLIA

Bacino del Fiume

MAGRA

Quota (m s.l.m.) 385

Anno R	Dati_R	Gen	Feb	Marz	Aprl	Mag	Giu	Lug	Ago	Set	Ott	Nov	Dic	Anno
		Med.M	Med.M	Med.M	Med.M	Med.M	Med.M	Med.M	Med.M	Med.M	Med.M	Med.M	Med.M	
1970		5,9	5,1	5,4	9,7	13,1	18,8	20,6	20,5	18,8	12,8	9,2	3,8	11,98
1971		4,5	5,8	4,6	12,2	15,4	16,4	21,3	22,4	17,2	12,7	7,2	5,3	12,08
1972		4,2	6,8	9,1	10,1	13,3	16,6	20,3	18,8	13,8	11,8	8,7	5,4	11,58
1973		4,6	5,4	7,1	8,8	15,4	18,8	20,2	21,6	18,4	12,7	8	4,4	12,12
1974		5,7	7,1	8,4	10,3	13,7	17,7	19,8	21,7	16,7	8,1	7,4	5,3	11,83
1975		6,3	5,8	7	11	14,2	26,4	20,6	20,2	18,2	11,8	7,3	5	12,82
1976		4,2	6,4	6,3	10,2	15	18,8	20,8	17,5	14,3	12,6	7,6	5	11,56
1977		5,6	6,8	8,9	9,2	13,5	19	19,2	17,8	15	13,9	7,8	4,9	11,80
1978		4,4	5,4	8,6	9,1	12,9	16,7	19	19,5	17,3	13	7,7	5,8	11,62
1979		3,1	5,8	8	9,1	14,7	19,5	20,6	19,9	16,9	13,3	7,3	5,7	11,99
1980		4	6,6	7,2	8,7	13	15,9	17,9	20,1	18	12,9	7,2	3,8	11,28
1981		2,8	4,6	8,6	12,7	13,7	18,2	19,3	20	16,8	13,4	7,6	4,3	11,83
1982		6,2	5,8	7,1	11,5	14	18,5	21,2	18,4	18,3	12,4	9,8	4,9	12,34
1983		5	3,3	8,7	10,2	14,4	17,1	23,8	20,5	19,4	14,3	8	4,6	12,44
1984		4,2	3,8	6,6	10,3	11,1	16,5	20,3	19,4	15,7	13,6	9,6	5,9	11,42
1985		0,4	5,1	6,6	11,5	14,3	17,2	22,7	21,4	19,8	14,3	6,5	6,4	12,18
1986		4,4	2,4	7,6	10,2	17,7	17,9	21	21,7	17,8	14,9	9,6	4,8	12,50
1987		3,8	5,8	5,4	11,1	13	17,7	21,5	21	19,8	13,7	8,9	6	12,31
1988		6,9	6,6	7,4	11,5	15,2	17,4	22	22,3	17,3	15,3	6,3	5,5	12,81
1989	*	5,9	8,2	10,5	10,7	15,6	18,3	21,3	21,1	17,3	13,4	7,9	6,5	13,06
1990	*	5,3	9,9	10,3	9,7	16,0	18,7	21,6	21,1	17,5	15,2	8,0	3,7	13,09
1991	*	5,6	4,0	9,6	9,2	11,6	17,1	21,8	21,9	19,3	11,8	8,2	2,5	11,88
1992	*	6,6	6,7	8,7	11,6	16,1	18,1	20,5	22,0	17,7	12,8	11,1	6,3	13,18
1993		5,4	4,9	6,3	11	16,8	18,2	21,1	22,8	16,1	12,5	6,9	5,9	12,33
1994		5,7	4,5	9,9	10,1	16,5	18,6	23,6	23,2	16,8	12,7	10,7	6,3	13,22
1995		3,5	6,2	6,4	11	15	16,9	22,4	19,4	15	13,6	7,4	5,1	11,83
1996		5,6	2,9	6,5	11,3	14,9	18,6	19,6	19,3	14,1	12,1	8,8	5,2	11,58
1997		6,9	7,7	10,3	10,3	15,7	18,3	20,1	21,8	19	13,2	9,1	5,9	13,19
1998		6,2	7,9	7,9	10,4	15,5	18,8	21,4	22,5	16,9	12,7	6,9	3,9	12,58
1999	*	5,5	5,6	7,8	10,6	15,7	18,2	21,3	21,5	16,3	12,8	8,3	5,3	12,41
Med.A		4,9	5,8	7,8	10,4	14,6	18,2	20,9	20,7	17,2	13,0	8,2	5,1	12,23



Stazione n° 19

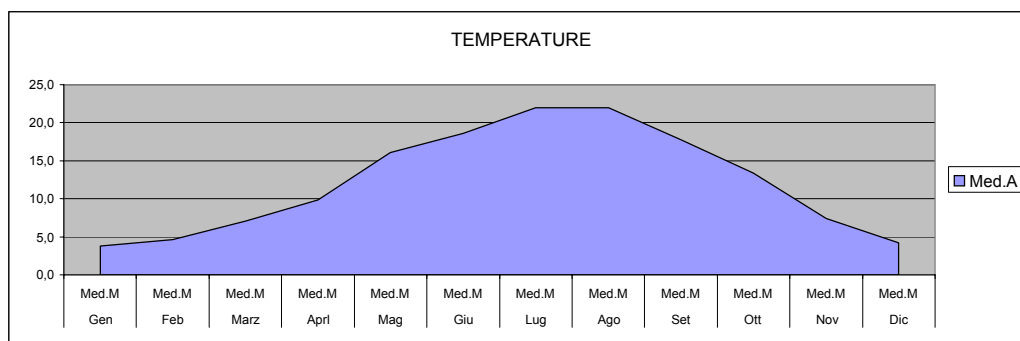
MINUCCIANO

Bacino del Fiume

MAGRA

Quota (m s.l.m.) 792

Anno R	Dati_R	Gen	Feb	Marz	Aprl	Mag	Giu	Lug	Ago	Set	Ott	Nov	Dic	Anno
		Med.M	Med.M	Med.M	Med.M	Med.M	Med.M	Med.M	Med.M	Med.M	Med.M	Med.M	Med.M	
1970	*	4,4	4,0	4,9	9,2	14,6	19,3	21,7	21,9	19,5	13,3	8,3	3,1	12,01
1971	*	3,6	6,4	5,1	12,9	15,6	16,4	22,3	23,4	17,7	14	7,7	6,3	12,62
1972		4,8	6	9,6	8,8	14	19,1	21,4	22,2	14,7	13,2	9,1	5,1	12,33
1973		5,5	5,2	6,1	7,5	17,1	19,8	20,6	22,4	18,9	14,2	8,4	2,5	12,35
1974		5,7	5,1	7,4	9,1	14,3	17,8	21,1	22,3	17	6,7	6,7	6,1	11,61
1975		5,7	5,3	5,9	11,4	17,7	19,4	22,3	20,2	18,9	11,7	6,2	5,5	12,52
1976		3,9	6,7	7,2	9,8	17,9	21,4	21,8	18,1	16,8	13,8	7,5	4	12,41
1977		3,2	5,2	9,2	9,1	16,9	19,9	21,1	21,2	17,3	14,6	6,8	3,3	12,32
1978		3,8	2,2	6,1	7,4	14,7	18	20,6	20,7	18,5	15,2	6,6	2,8	11,38
1979		0,3	3,6	5,8	6,8	14,5	18,4	20,2	20,8	15,8	12,3	6,2	4,2	10,74
1980		1,4	4,8	4,9	9,5	14,1	18,7	20,2	22	19	13,4	5,3	0,2	11,13
1981		-1,2	1,8	8,3	12,8	15,7	20,5	19,5	20,9	15	11,9	5,1	4,3	11,22
1982	*	4,6	4,6	6,4	10,8	15,6	19,0	22,4	19,6	19,0	12,8	8,8	4,0	12,30
1983	*	3,7	2,6	7,8	9,6	16,0	17,6	25,1	21,9	20,1	14,8	7,2	3,7	12,52
1984	*	3,1	3,0	6,0	9,7	12,4	16,9	21,4	20,7	16,3	14,1	8,7	4,8	11,42
1985	*	0,3	4,0	6,0	10,8	15,9	17,7	24,0	22,8	20,6	14,8	5,9	5,2	12,32
1986	*	3,3	1,9	6,9	9,6	19,7	18,4	22,2	23,2	18,5	15,4	8,7	3,9	12,62
1987	*	2,8	4,6	4,9	10,5	14,5	18,2	22,7	22,4	20,6	14,2	8,0	4,8	12,34
1988	*	5,1	5,2	6,7	10,8	16,9	17,9	23,2	23,8	18,0	15,8	5,7	4,4	12,80
1989	*	4,4	6,4	9,5	10,1	17,4	18,8	22,5	22,5	18,0	13,9	7,1	5,3	12,98
1990	*	4,0	7,8	9,3	9,2	17,8	19,2	22,8	22,5	18,2	15,7	7,2	3,0	13,05
1991	*	4,2	3,2	8,7	8,7	12,9	17,5	23,0	23,4	20,0	12,2	7,4	2,0	11,93
1992	*	4,9	5,3	7,8	11,0	18,0	18,6	21,6	23,5	18,3	13,3	10,0	5,1	13,10
1993	*	4,0	3,9	5,7	10,4	18,7	18,7	22,3	24,3	16,7	12,9	6,2	4,8	12,38
1994	*	4,2	3,5	8,9	9,5	18,4	19,1	24,9	24,8	17,4	13,1	9,7	5,1	13,22
1995	*	2,6	4,9	5,8	10,4	16,7	17,3	23,6	20,7	15,6	14,1	6,7	4,1	11,87
1996	*	4,2	2,3	5,9	10,7	16,6	19,1	20,7	20,6	14,6	12,5	7,9	4,2	11,60
1997		6,6	7,1	10,3	9,7	15,1	17,3	19,7	20,9	18,8	12,9	8,6	5,9	12,74
1998		5,4	8,1	7,6	9,1	15,1	18,5	21,4	22,7	16,4	12,1	6,3	4,9	12,30
1999	*	4,1	4,4	7,0	10,0	17,5	18,7	22,5	22,9	16,9	13,3	7,5	4,3	12,42
Med.A		3,8	4,6	7,0	9,8	16,1	18,6	22,0	22,0	17,8	13,4	7,4	4,2	12,22



Stazione n° 23

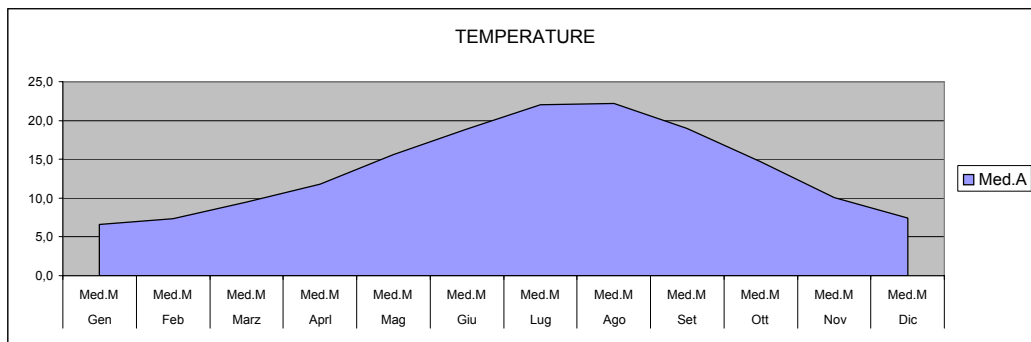
NOVEGINO

Bacino del Fiume

MAGRA

Quota (m s.l.m.) 55

Anno R	Dati R	Gen	Feb	Marz	Aprl	Mag	Giu	Lug	Ago	Set	Ott	Nov	Dic	Anno
		Med.M	Med.M	Med.M	Med.M	Med.M	Med.M	Med.M	Med.M	Med.M	Med.M	Med.M	Med.M	Med.A
1970		6,4	5,5	5,5	9,6	14,3	20,1	20,2	19,8	19,9	13,8	8,7	5,2	12,42
1971		6,1	4,7	6,4	11,5	14	17,9	22,3	22,1	17,8	12,6	7,9	7	12,53
1972		5,1	6,1	10	10,3	14,4	17,1	20,2	18,3	15,3	11,3	8,1	5,2	11,78
1973		4,6	4,8	6,5	8,4	14,7	18,1	20,1	20,9	18,2	13	7,8	4,4	11,79
1974		5,4	7,3	7,9	11,5	14,5	15,6	20,5	21,4	17,6	8,2	7,3	4,8	11,83
1975		5,4	5,6	7,3	10,3	12,9	15,1	20,5	20,3	17,5	11,7	7,9	6,4	11,74
1976		4,2	6,7	8	11,4	16,4	21,1	22,2	21,6	18,1	13,6	10,1	7,5	13,41
1977		7,6	8,8	9,2	9,4	12,6	21,9	24,2	23,9	20,6	17,9	12,6	11,4	15,01
1978		11,6	12,2	12,9	13,4	17,1	20,2	22,5	23,4	20,7	17,3	11,9	11,2	16,20
1979		4,3	10,8	11,2	12,1	15,7	20	21,6	21,9	19	16,9	9,1	9,7	14,36
1980		6,1	8,9	10,1	11,2	14,4	16,7	18,2	20,8	18,9	15,2	11	6,5	13,17
1981		3,3	5,5	10,7	12,7	14,1	18,1	19,7	21,4	18,5	14,5	9,1	6,3	12,83
1982		6,5	8,3	10,7	14,5	17,1	22,8	26,8	23,9	22,6	16,2	12,1	7,9	15,78
1983		7,2	5,2	10,2	12,7	15,7	20,7	25,3	23,5	21,6	16,1	11,7	8,2	14,84
1984		6,3	6,4	10,1	13,3	14	18,3	21,4	21,4	18,2	15,9	11,8	8,3	13,78
1985		3	7,3	10,4	14,9	17,7	17,9	21,8	21,5	20,1	14,5	8,4	8,6	13,84
1986		5,7	3,7	8,7	10,7	17,7	18,2	20,3	21,5	17,8	15,1	10,3	5,4	12,93
1987		4,2	5,9	5,3	11,1	13,2	17,8	22	21,8	21,1	15,2	11	8,4	13,08
1988		9	8	8,9	13,3	17,5	18,2	22,8	23,2	19,3	17,4	9,1	7,8	14,54
1989		7,5	8,9	11,6	11,7	16,2	18,4	22,2	21,9	18,6	14,3	9,5	8,1	14,08
1990		7,2	10	10,8	11,5	17,4	19,4	22,6	22,5	19,1	16,7	10,2	5,8	14,43
1991	*	7,5	5,1	11,8	10,4	12,2	16,8	22,8	23,5	21,1	13,2	10,0	3,5	13,15
1992	*	8,9	8,4	10,6	13,2	17,0	17,8	21,4	23,6	19,3	14,3	13,5	8,9	14,74
1993		7,9	7,3	8,7	12,6	17,5	20,9	21,1	23,9	18,3	14,9	9,4	8,9	14,28
1994		8,3	7,8	12,6	12,2	17,6	20,2	25,1	24,7	19,9	15,4	13,1	8,9	15,48
1995		6,7	8,9	9,3	12,3	15,7	18,1	23,8	22,1	17,4	16,3	9,7	7,6	13,99
1996		7,6	5,7	8,9	12,9	16,4	20,3	21,7	21,6	16,6	14,6	10,3	7,3	13,66
1997		8,3	9,3	11,4	11,1	17,1	19,9	21,7	23,2	20,4	15,3	11	8,2	14,74
1998		7,8	9,3	9,5	11,8	16,7	20,2	23	23,7	18,3	14,6	9,3	6,6	14,23
1999	*	7,7	8	10	12,15	16,8	19,9	22,7	23,2	18,4	15,1	10,4	7,9	14,35
Med.A		6,6	7,3	9,5	11,8	15,6	18,9	22,0	22,2	19,0	14,7	10,1	7,4	13,77



Stazione n° 25

VARESE LIGURE

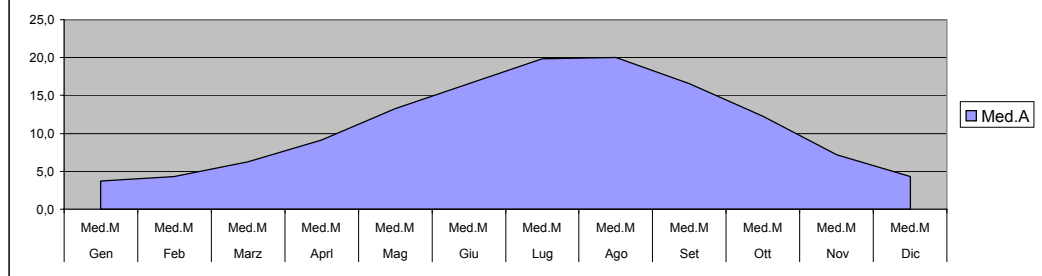
Bacino del Fiume

MAGRA

Quota (m s.l.m.) 347

Anno R	Dati R	Gen	Feb	Marz	Aprl	Mag	Giu	Lug	Ago	Set	Ott	Nov	Dic	Anno
		Med.M	Med.M	Med.M	Med.M	Med.M	Med.M	Med.M	Med.M	Med.M	Med.M	Med.M	Med.M	Med.A
1970		4,4	3,9	4,3	8,3	11,3	17,7	19,1	19,7	18,3	11,9	8,5	2,9	10,85833
1971		3,2	4,4	3	10,8	13,3	14,7	19,9	21,3	16,4	12,7	6,1	5,4	10,93333
1972		2,7	4,8	7,8	8,8	11,9	16	19,6	17,9	13,4	11,4	8,3	4,9	10,625
1973		4,1	3,9	6	9,3	12,1	16,1	19,5	21	17,2	12,1	6,8	3,6	10,975
1974		5	6,5	7	9,1	12,3	16,2	18,5	20,4	15,8	7,3	6,4	4,8	10,775
1975		5,1	3,9	5,4	9,2	12,6	15,4	19,9	19,7	17,8	10,6	5,6	3,8	10,75
1976		2,8	4,2	5,1	9,4	14,3	18,4	20,2	17,5	13,4	11,8	6,6	3,5	10,6
1977		4	6	7,3	8,3	12	15,5	18,9	17,1	14,5	13,1	7	4,3	10,66667
1978		3,5	3,2	7,2	8	12	16,2	18,1	18,7	16,4	12,2	5,6	3,8	10,40833
1979		1,2	5	6,7	7,7	12,9	17,6	18,8	18,2	15,2	11,7	6,3	4,8	10,50833
1980		1,8	4,7	3,8	7,3	11	14,5	16,3	19,9	16,5	11,2	6,1	2,6	9,641667
1981	*	3,4	4,5	5,7	8,7	12,3	16,2	18,9	19,2	15,9	11,4	6,6	4	10,56667
1982		4,1	3,3	5,5	8,7	13,2	17,9	22	19,8	18,2	11,7	8,1	4,7	11,43
1983		4,5	1,1	6,7	9,3	12,5	16,7	21,9	19,5	17,1	12,4	6,7	4,1	11,04
1984		2,7	2,3	5,5	9,2	10,1	15,8	19	18,6	14,9	12,9	8,8	4	10,32
1985		-0,8	3,7	5,2	10	12,9	16,3	20,7	19,8	18,7	13,3	6,1	6,3	11,02
1986		2,4	0,9	6,3	8,6	16,6	16,8	19,4	20,1	17,2	13,9	8,7	3,5	11,20
1987		2,1	4,1	3,8	9,8	11,8	15,9	20,7	20,3	19	12,8	8,1	4,9	11,11
1988		6,1	4,9	6,1	10,3	14,9	16	20,4	20,7	16,4	15,3	6,1	4,4	11,80
1989	*	4,2	5,9	8,2	9,3	14,0	16,4	20,2	20,3	16,4	12,5	6,9	5,4	11,64
1990	*	3,9	7,1	8,0	8,4	14,3	16,8	20,5	20,3	16,6	14,1	7,0	3,1	11,68
1991	*	4,1	2,9	7,5	7,9	10,4	15,4	20,7	21,0	18,2	11,0	7,2	2,0	10,69
1992	*	4,8	4,8	6,8	10,0	14,5	16,3	19,4	21,1	16,7	11,9	9,7	5,2	11,77
1993		4,6	4,3	5,7	10	15,2	19,2	19,5	22,7	16,7	11,79767	6,7	5,7	11,84
1994		5,6	4,3	7,3	9,8	15,5	17,9	23,6	23,2	17,6	12,8	11,1	6,4	12,93
1995		3,1	6,6	6,5	10,1	16,1	14,9	21,2	18,7	15,5	14,4	7,2	4,6	11,58
1996		4,8		6,1	10,6	14,2	18,5	19,7	19,9	14,2	12,2	8,3	4,6	12,10
1997	*	4,2	5,3	8,0	8,3	13,8	16,6	18,3	20,4	17,3	12,2	7,5	4,6	11,37
1998	*	4,7	6,1	7	9,6	15,2	17,7	20,2	21,8	16,5	12,6	5,5	3,4	11,69
1999	*	4,4	3,0	6,9	9,4	14,4	17,2	20,8	21,0	17,4	12,8	6,6	4,5	11,53
Med.A		3,7	4,3	6,2	9,1	13,3	16,6	19,9	20,0	16,5	12,3	7,2	4,3	11,1348

TEMPERATURE



Stazione n° 26

TAVARONE

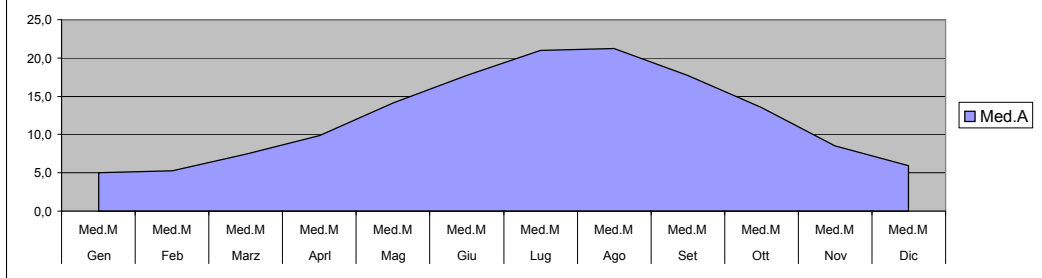
Bacino del Fiume

MAGRA

Quota (m s.l.m.) 603

Anno R	Dati R	Gen	Feb	Marz	Aprl	Mag	Giu	Lug	Ago	Set	Ott	Nov	Dic	Anno
		Med.M	Med.M	Med.M	Med.M	Med.M	Med.M	Med.M	Med.M	Med.M	Med.M	Med.M	Med.M	Med.A
1970		5,4	4,8	5,1	9,4	11,9	18,5	20,2	20,4	19,5	13,8	10,9	5,2	12,09
1971		4,4	6,2	3,9	11,3	15	16,1	21,6	22,6	17,4	13,6	6,7	6,3	12,09
1972		3,5	5,1	8,7	9,8	13	16,3	20,4	19,5	14,9	12,3	7,9	5,4	11,40
1973		5	5,2	6,8	8,1	15,1	19,7	20,7	22,4	19,1	13,7	8,4	4,8	12,42
1974		6	6,6	8,1	10,4	13,7	17,9	19,6	22,6	17,8	8,3	7,5	7,1	12,13
1975		7,4	5,9	6,7	11	14,3	15,7	21,3	21,3	19,6	13,2	7,8	6,5	12,56
1976		5,5	5,6	6,5	10,2	15,4	20,2	21	18,3	14,3	12,8	8,1	4,8	11,89
1977		5,4	6,3	9,3	9,6	12,6	16,6	19,4	17,9	15,8	14,8	8,6	6,2	11,88
1978		5	4,3	8,3	8,3	12,8	17,3	19,6	20,3	18,4	14,5	9,9	5,8	12,04
1979		2,8	5,1	7	9,2	14,8	19,5	20,5	20,3	17,5	13,2	8,2	7	12,09
1980		3	7	7,1	8,9	12,6	15,9	18,2	21,6	18	12,6	7,3	4,5	11,39
1981		3,3	4,1	8,1	11,5	13,1	18,6	19,5	20,9	17,6	13	7,9	5	11,88
1982		5,8	4,8	6,5	9,8	15	19,6	23,1	20,9	20,3	12,9	9,8	6,2	12,89
1983		6,7	2,3	7,5	9,7	13	18,3	24,2	21	18,9	14,1	8,8	5,9	12,53
1984		4,1	3,8	6,4	10,1	10,5	16,6	20,7	19,9	15,6	14,2	10,3	6,3	11,54
1985		1,2	4,9	5,9	10,9	13,9	17,2	22,3	21,9	20,7	15	6,9	7,7	12,38
1986		4,4	1,6	7,6	8,9	17,5	18	20,8	21,3	17,9	15,1	9,5	5,6	12,35
1987		2,9	4,9	4,6	10,6	12,8	17,4	21,4	21,5	20,6	14	9,1	6,9	12,23
1988		6,5	5,8	7,6	10,9	15,1	16,7	21,5	21,9	17,8	15,5	7,6	6,9	12,82
1989	*	6,0	7,4	10,0	10,2	15,3	17,8	21,5	21,8	17,9	13,9	8,4	7,7	13,16
1990	*	5,5	8,9	9,8	9,3	15,7	18,2	21,8	21,8	18,2	15,7	8,5	4,4	13,14
1991	*	5,7	3,7	9,1	8,8	11,3	16,6	22,0	22,6	20,0	12,2	8,7	2,9	11,98
1992	*	6,8	6,1	8,2	11,1	15,8	17,6	20,7	22,7	18,3	13,3	11,8	7,4	13,31
1993		5,3	5,7	6,1	9,8	15,8	19,2	19,6	22,3	16,4	12,9	7	7,1	12,27
1994		6,2	4,5	10,2	9,7	15,2	18,3	23,4	22,7	16,7	13,3	11,4	6,7	13,19
1995		4	6,4	6	9,4	13,2	15,5	22,2	20,4	14,8	14,6	7,5	4,7	11,56
1996		5,7	3,5	6,6	11,1	14,5	19,6	20,3	20	15	13,1	9	5,3	11,98
1997		6,3	6,9	10,2	9,6	14,9	17,1	19,3	21	18,5	13	8,7	5,9	12,62
1998		5,6	7,7	7,5	9	15,3	18,1	20,7	22,3	16,4	12,4	6,5	5	12,21
1999	*	6,3	3,8	8,3	10,4	15,7	18,6	22,2	22,6	19,0	14,3	8,1	6,3	12,97
Med.A		5,1	5,3	7,5	9,9	14,2	17,8	21,0	21,2	17,8	13,5	8,6	5,9	12,30

TEMPERATURE



Stazione n° 29

S. MARGHERITA VARA

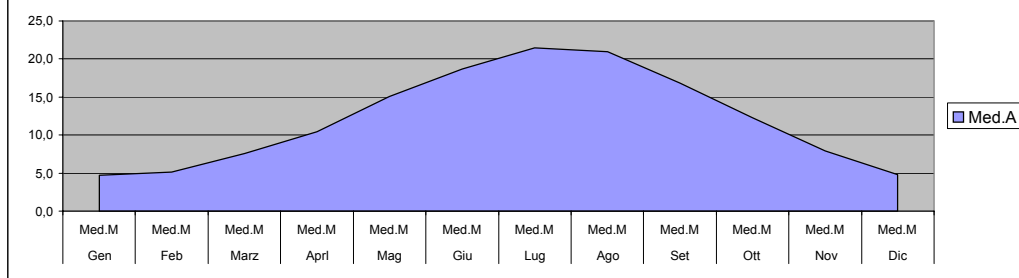
Bacino del Fiume

MAGRA

Quota (m s.l.m.) 200

Anno R	Dati R	Gen	Feb	Marz	Aprl	Mag	Giu	Lug	Ago	Set	Ott	Nov	Dic	Anno
		Med.M	Med.M	Med.M	Med.M	Med.M	Med.M	Med.M	Med.M	Med.M	Med.M	Med.M	Med.M	Med.A
1970		7,2	5,9	6,9	10,2	13,9	19,4	20,3	20,3	18,2	11,9	9	3,9	12,26
1971		4,3	5	5,2	12,3	15,8	17,1	21	21,2	16,1	11,2	7,2	5,2	11,80
1972		5,5	7,5	9	11,4	13,7	17,5	20,9	18,9	14,1	11,1	9	5,5	12,01
1973		5	4,1	6,1	8,7	15,1	18,9	20,6	20,3	17,6	12,3	8,1	3,5	11,69
1974		5,3	6,5	7,7	9,6	14	19,2	21,2	21,4	15,6	6,8	6,7	3,9	11,49
1975		4,5	4,1	5,9	9,1	14,3	17,9	21,1	20,3	16,3	9,8	5,8	3,5	11,05
1976		1,9	3,7	4,4	8,8	14,8	19,4	20,8	17,4	13,6	11,2	7,5	6	10,79
1977		6,1	7,2	8,9	10	14,8	18,4	20,8	20,1	17,1	15,3	9,6	5,1	12,78
1978		5,2	5,7	8,7	10	14,4	17,6	19,8	20,2	16,8	12,3	6,5	6,2	11,95
1979		2,5	6,5	8,1	9,9	15,5	20,9	22,2	21	15,9	11,3	8	5,2	12,25
1980		3,8	5,3	7,4	8,8	14	17,6	19,9	22,5	20,1	14,4	7,7	2,7	12,02
1981	*	3,2	4,1	8,2	11,8	13,9	19,6	20,0	20,6	16,6	11,6	7,4	4,0	11,74
1982		3,5	3,6	6,9	10,3	15,7	20,8	23,7	20,7	18,7	12,3	8,7	5,7	12,55
1983		4,9	1,9	7,6	10,7	14,9	19	24	20,9	17,3	12,3	6	4,2	11,98
1984		2,9	3	5,7	9,5	13	19,1	21,6	19,8	15,4	12,4	8,9	4,7	11,33
1985		-1,1	4	6	10,7	14,6	19,2	23	20,8	17,6	12,9	6,8	7,1	11,80
1986		4,9	2,3	7	10,6	18,1	19,6	21,9	20,7	16,2	12,2	8,5	2,7	12,06
1987		2,6	4,8	4,1	9,6	12,3	16,3	22,8	22,3	19,4	13,8	8,1	6,2	11,86
1988		7,1	5,5	7	12,3	16,7	18,1	20,9	21	16,4	14,3	6,3	4,5	12,51
1989	*	5,8	7,3	10,1	10,5	16,2	18,8	22,1	21,4	16,9	12,4	7,8	6,1	12,96
1990	*	5,3	8,8	9,9	9,5	16,6	19,2	22,4	21,4	17,1	14,1	7,9	3,5	12,98
1991	*	5,5	3,6	9,2	9,0	12,0	17,5	22,6	22,2	18,8	10,9	8,1	2,3	11,83
1992	*	6,5	6,0	8,3	11,4	16,7	18,6	21,3	22,3	17,3	11,9	11,0	5,9	13,09
1993		6,5	5	7,6	11,8	16,9	20,5	20	22,2	16,9	13,3	7,3	5,9	12,83
1994		6	5,3	10,1	10,6	14,3	16,7	22,1	21,8	15,7	11,1	9,8	6,2	12,48
1995		3,5	6,2	7	11,1	14,6	16,8	22,7	20,5	15,3	13,2	7,4	5,6	11,99
1996		5,6	3,5	7,3	11,8	15,1	19,7	19,9	20,3	14,1	12,3	8,9	5,2	11,98
1997		5,6	7	9,7	10,4	16,6	19,5	20,6	22,1	18,2	13,7	9,4	5,8	13,22
1998		6,4	6,8	8	11,5	16,3	19,4	21,9	22,7	17,1	13,5	7,3	3,5	12,87
1999	*	6,0	3,7	8,4	10,7	16,6	19,6	22,8	22,2	18,0	12,8	7,5	5,1	12,78
Med.A		4,7	5,1	7,5	10,4	15,0	18,7	21,5	21,0	16,8	12,3	7,9	4,8	12,16

TEMPERATURA



Stazione n° 30

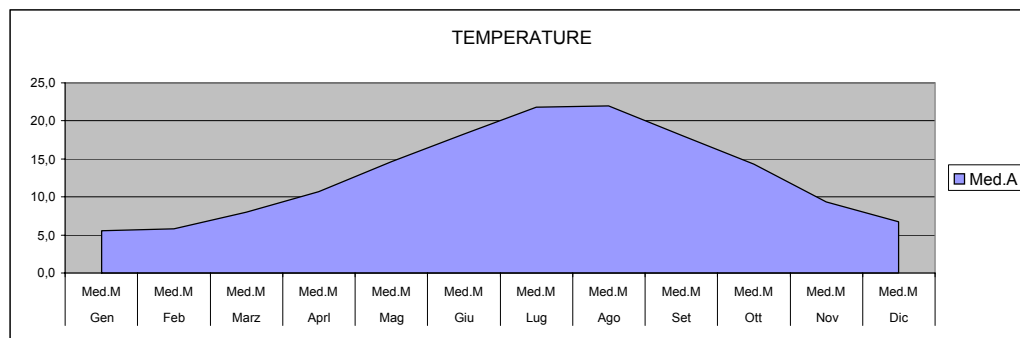
MATTARANA

Bacino del Fiume

MAGRA

Quota (m s.l.m.) 590

Anno R	Dati_R	Gen	Feb	Marz	Aprl	Mag	Giu	Lug	Ago	Set	Ott	Nov	Dic	Anno
		Med.M	Med.M	Med.M	Med.M	Med.M	Med.M	Med.M	Med.M	Med.M	Med.M	Med.M	Med.M	
1970		6,4	6,4	6	10,1	13,7	20,3	22,1	22,3	20,5	14,8	11	5,9	13,29
1971		5,5	7,5	4,6	11,4	13,9	15,2	21	22,8	16,9	15,2	9,9	9,7	12,80
1972		5	6,7	9,2	10,4	12,5	17,3	20,8	20,5	14,3	12,5	9,3	5,3	11,98
1973		5	4,7	7,7	9,7	16,5	20,5	22,3	23,9	21,2	15,8	10,9	7,4	13,80
1974		8,5	8,1	9,7	12,5	13,8	17,6	20,6	22,9	17,5	8,4	8,2	7	12,90
1975		6,9	5,7	6,6	10,7	14,3	16,6	21,8	20,9	18,4	12,2	7,2	6,1	12,28
1976		5,2	6,6	6,7	10,3	15,6	20,7	22,2	18,7	14,8	13,2	8,3	5	12,28
1977		5	6,4	8,4	9,4	12,7	15,9	18,7	17,7	15	13,9	8	6,1	11,43
1978		4,8	4,8	9	9,5	13,2	17,3	20	21	18,1	14,5	9,7	6,9	12,40
1979		3,7	6,3	8,1	9,2	16	18,8	21,4	20,9	17,2	13,3	9,4	8,4	12,73
1980		5,6	8,2	7,8	9,8	12,7	16,7	18,6	21,7	18,5	17,0	9,1	5,2	12,58
1981	*	3,7	4,6	8,8	12,2	13,5	18,9	20,2	21,6	17,9	13,7	8,7	5,6	12,46
1982	*	4,1	4,0	7,4	10,6	15,3	20,1	23,9	21,8	20,2	14,5	10,3	8,1	13,37
1983	*	5,8	2,1	8,1	11,0	14,5	18,4	24,3	22,0	18,7	14,5	7,1	5,9	12,70
1984	*	3,4	3,4	6,1	9,8	12,6	18,5	21,8	20,8	16,6	14,7	10,6	6,6	12,08
1985	*	-1,3	4,5	6,4	11,0	14,2	18,6	23,2	21,9	19,0	15,2	8,1	10,0	12,57
1986	*	5,8	2,6	7,5	10,9	17,6	19,0	22,1	21,8	17,5	14,4	10,1	3,8	12,76
1987	*	3,1	5,4	4,4	9,9	12,0	15,8	23,0	23,5	20,9	16,3	9,6	8,8	12,72
1988	*	8,4	6,2	7,5	12,7	16,2	17,5	21,1	22,1	17,7	16,9	7,5	6,4	13,34
1989	*	6,8	8,2	10,8	10,8	15,7	18,1	22,4	22,5	18,2	14,7	9,3	8,6	13,86
1990		6,4	9,4	9,9	9,5	16,4	18,5	21,8	22,1	18	15	8,9	4,2	13,34
1991	*	6,5	4,1	9,9	9,3	11,7	17,0	22,8	23,4	20,3	12,9	9,7	3,3	12,56
1992	*	7,7	6,7	8,9	11,7	16,3	17,9	21,5	23,5	18,6	14,0	13,1	8,3	14,02
1993	*	7,7	5,6	8,1	12,2	16,4	19,8	20,2	23,4	18,2	15,7	8,7	8,3	13,70
1994		6,4	5,7	10,2	9,9	15,4	18,9	24,6	24	17,9	13,3	11,6	8,8	13,89
1995	*	4,1	7,0	7,5	11,5	14,2	16,2	22,9	21,6	16,5	15,6	8,8	7,9	12,82
1996		6,6	3,9	6,9	11,3	14,8	20,1	21,2	21	15,7	13,7	10,6	5,8	12,64
1997		6,6	7,9	11,0	10,7	16,4	18,6	21,1	22,5	20,2	14,4	9,5	6,7	13,80
1998		7,2	7,8	8,7	11,9	15,8	20,5	22,7	23,7	17,9	13,6	7,5	5,4	13,56
1999	*	7,1	4,2	9,0	11,0	16,2	18,9	23,0	23,4	19,4	15,1	8,9	7,1	13,62
Med.A		5,6	5,8	8,0	10,7	14,7	18,3	21,8	22,0	18,1	14,3	9,3	6,8	12,94



Stazione n° 33

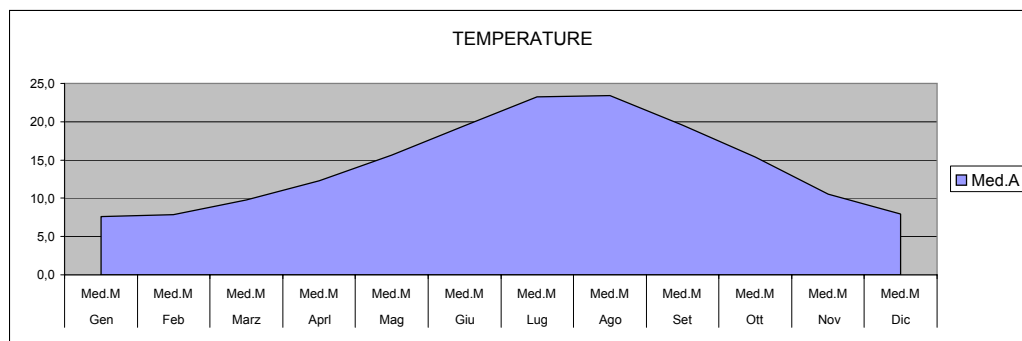
CALICE AL CORNOVIGLIO

Bacino del Fiume

MAGRA

Quota (m s.l.m.) 402

Anno R	Dati_R	Gen	Feb	Marz	Aprl	Mag	Giu	Lug	Ago	Set	Ott	Nov	Dic	Anno
		Med.M	Med.M	Med.M	Med.M	Med.M	Med.M	Med.M	Med.M	Med.M	Med.M	Med.M	Med.M	Med.M
1970		8,2	7,5	7,8	11,2	14,7	20,1	23,1	22,3	20,8	15,9	12,4	7,6	14,30
1971		7,1	8,6	5,9	13,6	16,5	17,8	24,1	24,6	19,9	16,2	10	9,5	14,48
1972		9,7	12,1	14,1	15,1	14,4	21,3	24,8	23,3	16	13,9	10,8	3,2	14,89
1973		7,4	7,2	9,1	10,4	17,1	20,6	22,6	24,5	20,9	16,6	11,9	8,5	14,73
1974		9,8	10,2	11,8	13,5	14,9	19,8	21,9	24,8	19,6	11,4	10,9	10,1	14,89
1975		9,3	8,4	9	13,3	16,3	18,5	23,6	22,9	21,1	15,4	11,6	9,4	14,90
1976		10,8	12,1	11,8	14,9	20,2	24,6	25,2	22,6	19,5	17,4	11,2	8,6	16,58
1977		8,9	9,9	12,5	12,7	15,2	17,9	20,7	19,5	17,4	16,1	8,3	9	14,01
1978		5,7	4,8	8,4	9,1	13,9	17,9	20,3	21,3	19,1	15,9	11,2	7,4	12,92
1979		4,7	6,8	8,3	11,1	15,9	19,8	25,7	26	18,6	15,1	9,5	8,1	14,13
1980		4,4	7,7	8,7	11	12,9	16,8	18,8	23,5	20,3	13,6	8,6	6,8	12,76
1981		7,2	5,1	9	13,4	13,7	19,5	19,2	20,9	17,1	12,2	8,4	5,7	12,62
1982		7,7	8,3	9,7	12,4	15,4	19,6	22,5	23	20,4	14,9	10,4	7,8	14,34
1983		6,9	2,8	8,3	12,2	13,9	18,7	25,5	20,6	19,5	14,6	10,5	6,6	13,34
1984		5,7	2,1	7,7	11,4	11,7	17,8	22,7	21	17,2	15,3	12,1	8,8	12,79
1985		2,7	6,9	7,9	12,3	15,1	19,7	24,2	22,1	20	15,6	8,5	9,9	13,74
1986		5,6	7,4	7,8	12,9	14,9	19,5	24,4	24,7	23,5	17	11,1	8,4	14,77
1987	*	4,8	7,6	6,0	13,3	13,7	18,5	23,9	23,1	21,7	16,8	12,1	9,7	14,27
1988		8,8	8	9,5	12,9	17,1	19,1	24,2	24,8	19,8	15,6	8,9	8,1	14,73
1989		7,8	9,4	13,5	11,9	17,8	20,2	24	24,3	19,8	16,7	11	9,7	15,51
1990	*	8,6	13,7	12,9	11,7	17,2	19,9	24,1	23,9	19,8	17,9	10,5	5,9	15,51
1991	*	9,1	5,6	12,0	11,1	12,5	18,2	24,3	24,8	21,7	13,9	10,8	3,9	13,99
1992	*	10,7	9,3	10,9	14,1	17,4	19,3	22,9	24,9	19,9	15,1	14,6	10,0	15,73
1993		8,3	9,5	9,9	13,4	18,6	22,1	22,8	26,4	19,5	15,2	10,3	9,1	15,43
1994		8,7	7,3	12,3	11,2	17,2	20,2	26,3	26	19,1	15,5	13,1	8,4	15,44
1995		5,7	8,3	8,2	11,5	15,1	17,4	24,3	22	16,8	16,3	9,4	6,9	13,49
1996		7,7	5,5	8,6	12,5	15,2	20,7	21,3	21,3	16,2	14,5	10	8,1	13,47
1997		8,9	8,8	11,9	11,3	16,5	18,3	21,4	23,4	21,7	15,6	10,5	8	14,69
1998		7,9	10,3	9,8	10,4	17,4	20,3	23,5	24	18,4	14	8,6	6,5	14,26
1999	*	9,9	5,8	11,0	13,2	17,3	20,3	24,5	24,8	20,7	16,3	9,9	8,6	15,18
Med.A		7,6	7,9	9,8	12,3	15,7	19,5	23,2	23,4	19,5	15,4	10,6	7,9	14,40



Stazione n° 36

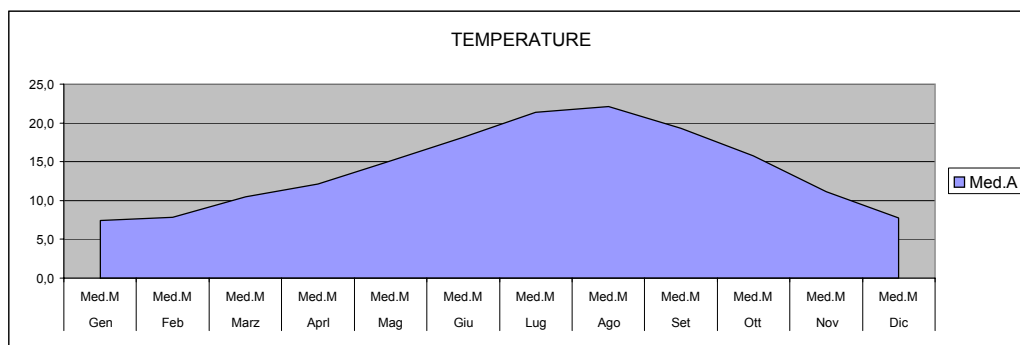
SARZANA

Bacino del Fiume

MAGRA

Quota (m s.l.m.) 26

Anno R	Dati_R	Gen	Feb	Marz	Aprl	Mag	Giu	Lug	Ago	Set	Ott	Nov	Dic	Anno
		Med.M	Med.M	Med.M	Med.M	Med.M	Med.M	Med.M	Med.M	Med.M	Med.M	Med.M	Med.M	
1970		6,6	7,9	9,4	10,4	13,4	16,9	19,4	19,4	20,8	15	11,4	6,9	13,13
1971		5,2	6,9	6,5	8,8	13,3	14	18,9	23,4	18,3	14,1	10,2	5,4	12,08
1972		5,9	7,1	9,8	10,6	11,2	12,9	15,9	16,1	15,7	14,8	13,1	8,3	11,78
1973		8	8	9,9	11,5	15,1	16,9	17,4	19,5	19,2	16,2	12,3	6,3	13,36
1974		7,4	8,2	8,8	10,2	11,8	14,6	17,4	21,5	19,7	14,2	11,1	8,7	12,80
1975		7,5	8,9	10,1	11,5	14,8	15,6	19,6	20	18,7	14,5	12,1	6,4	13,31
1976		4,3	4,8	5	8,6	12	15,8	19,5	19,1	17,2	15,9	9,5	6,9	11,55
1977		8,1	9,5	12,4	13,4	17,9	18,5	20,3	19,7	18,4	16,3	10,7	6,9	14,34
1978		8,2	8,3	10,5	10,4	11,1	14,3	18,5	23,3	21,3	15,8	9,2	8,6	13,29
1979		6,8	9,4	12,4	15,3	18,5	20,9	21,9	21,2	18,6	15,7	11,1	10,1	15,16
1980		9	11,9	11,4	11	13,2	15,9	18,2	20,5	19,8	15,1	11,3	6,6	13,66
1981		5,5	6,3	13,4	15,2	13,1	17,8	18,4	20,3	18,5	16,3	9,2	8,8	13,57
1982		8,7	5,8	10	13,5	14,5	19,1	21	19,4	19,1	15,6	12,9	7,5	13,93
1983		8,8	6,8	12	12,5	12,4	16,6	20,9	20,9	20,2	16,4	10,3	8,9	13,89
1984		5,4	4,9	7,5	9,2	10,1	14,6	19,7	18,6	17,5	16,2	12,3	9	12,08
1985		3,7	8,2	10,5	14,2	16,8	21	25,5	24,7	21,6	16,8	10,5	9,1	15,22
1986		7,4	6,1	10,1	12,7	19,7	21,2	24,5	25	19,3	15,8	12,1	7,2	15,09
1987		6,2	7,8	7,8	13,1	14,6	19,8	24,5	23,9	22,2	16,9	11,3	8,7	14,73
1988		8,2	7,3	10,2	14,1	19,6	22	25,7	25,2	20,2	18,6	9,5	7,3	15,66
1989	*	8,8	9,7	12,8	11,9	15,4	17,0	20,8	21,3	18,8	15,5	10,7	8,5	14,27
1990		7,8	11,3	11,8	13	17	20,1	23,8	24,1	21,2	17,2	11,4	6,8	15,46
1991	*	8,8	5,5	13,0	10,6	11,6	15,5	21,4	22,8	21,3	14,3	11,3	3,7	13,32
1992	*	10,3	9,2	11,7	13,4	16,1	16,4	20,1	22,9	19,5	15,5	15,2	9,4	14,99
1993		7,8	6,7	9	12,9	18,8	23	23,2	25	18,1	15,6	9,6	8,4	14,84
1994		7,9	7,1	12,6	12,2	16,5	18,7	27,4	27	19,6	16,7	12,7	8,3	15,56
1995		7	8,4	9,2	11,8	15,5	21,6	24,5	22,3	18,5	16,5	9,3	7,8	14,37
1996		8,6	7,5	9,6	14,1	17	24,2	23,8	23,8	16,9	15,4	12,1	7,6	15,05
1997		8,2	9,9	13,5	13,4	16,8	19,4	22,3	24,5	19,5	15,5	10,8	8,2	15,17
1998		7,4	7,8	11,9	11,5	19,6	23	25,7	25,1	20,1	15	9,5	7,9	15,38
1999	*	9,0	8,8	11,0	12,4	15,9	18,4	21,3	22,6	18,6	16,4	11,8	8,3	14,53
Med.A		7,4	7,9	10,5	12,1	15,1	18,2	21,4	22,1	19,3	15,8	11,1	7,7	14,05



Stazione n° 37

LA SPEZIA

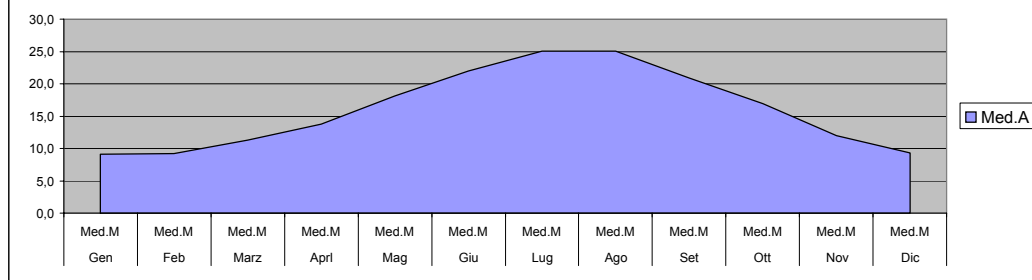
Bacino del Fiume

ENTELLA E MAGRA

Quota (m s.l.m.) 5

Anno R	Dati_R	Gen	Feb	Marz	Aprl	Mag	Giu	Lug	Ago	Set	Ott	Nov	Dic	Anno
		Med.M	Med.M	Med.M	Med.M	Med.M	Med.M	Med.M	Med.M	Med.M	Med.M	Med.M	Med.M	
1970		10,4	10,5	10,2	13,8	16,9	22,3	23,7	24,2	22,7	17,4	13,9	9,1	16,26
1971		8,6	10	8,8	17,3	19,9	21,7	26,4	26	21	16,8	11,6	10	16,51
1972		6,9	8,9	11	12,3	14,5	18,3	21,8	20,2	15,4	13,9	10,3	7,6	13,43
1973		10	9,7	10,2	11,4	17,1	20,8	23,2	24,8	20,9	15,8	11,5	7,9	15,28
1974		8,7	10,3	10,7	12,9	15,6	19,4	22,3	23,5	19,3	11,3	10,3	8,1	14,37
1975		8	7,5	10	13,8	17,2	19,2	23,8	23,6	22,4	16,6	11,7	10,2	15,33
1976		9,1	9,5	11,5	13,5	19	22,9	24,6	22,4	18,8	17,1	12,5	9,8	15,89
1977		9,9	11	12,3	12,2	16,5	19	21,6	20,9	19,6	17,1	10,9	9,8	15,07
1978		8	7,8	11,2	11,8	15,9	19,4	22,7	22,4	19,4	16	10,2	9	14,48
1979		7	9,6	11,6	12,9	18,3	23,2	24	23,7	20,5	16,8	11,8	9,3	15,73
1980		8,4	10,8	10,9	12,4	16	19,5	21,4	24,8	21,8	16,2	10,9	8,4	15,13
1981		6,9	7,8	11,8	14,9	16,7	21,5	23	24,7	21,3	16,9	12	9,2	15,56
1982		10	8,4	10,5	13,5	17,7	22,8	25,9	24,1	23,8	17,1	13,4	10,4	16,47
1983		9,9	6,7	11,1	13,6	16,9	21,5	26,5	24,5	21,9	17,1	12,6	9,5	15,98
1984		8,2	7,8	10,2	13,9	14,6	20	23,5	23,4	19,3	17	13,9	10,2	15,17
1985		5,1	8,6	10,5	14,7	17,6	21,3	26,0	25,3	22,7	17,9	11,2	11,1	16,00
1986		7,9	6,1	11,1	12,9	21,0	21,5	23,8	25,0	21,6	18,4	13,5	8,9	15,98
1987		7,2	8,6	8,2	14,1	16,5	21,3	25,3	25,4	23,7	23,3	13,1	10,0	16,39
1988		10,7	8,9	10,6	15,0	19,6	20,8	24,6	25,4	20,6	19,2	10,7	9,3	16,28
1989	*	10,8	11,4	13,8	13,5	18,4	20,5	24,4	24,1	20,3	16,7	11,5	10,3	16,31
1990	*	9,6	13,2	12,7	14,8	20,4	24,3	27,9	27,3	23,0	18,4	12,3	8,2	17,66
1991	*	10,8	6,5	14,0	12,0	13,9	18,7	25,1	25,8	23,1	15,4	12,1	4,4	15,15
1992	*	12,7	10,7	12,6	15,2	19,3	19,8	23,6	26,0	21,2	16,7	16,4	11,3	17,12
1993	*	9,6	7,8	9,7	14,7	22,5	27,8	27,2	28,3	19,6	16,7	10,3	10,1	17,03
1994	*	9,7	8,3	13,6	13,9	19,8	22,6	32,1	30,5	21,2	17,9	13,7	10,0	17,77
1995	*	8,6	9,8	9,9	13,4	18,6	26,1	28,7	25,2	20,0	17,7	10,0	9,4	16,46
1996	*	10,6	8,8	10,4	16,0	20,4	29,2	27,9	26,9	18,3	16,5	13,0	9,2	17,26
1997	*	10,1	11,6	14,6	15,2	20,1	23,4	26,2	27,7	21,1	16,6	11,6	9,9	17,34
1998	*	9,1	9,1	12,8	13,1	23,5	27,8	30,1	28,4	21,8	16,1	10,2	9,5	17,62
1999	*	11,1	10,2	11,9	14,0	19,1	22,2	25,0	25,5	20,1	17,6	12,6	10,0	16,62
Med.A		9,1	9,2	11,3	13,8	18,1	22,0	25,1	25,0	20,9	16,9	12,0	9,3	16,05

TEMPERATURE



Stazione n° 38

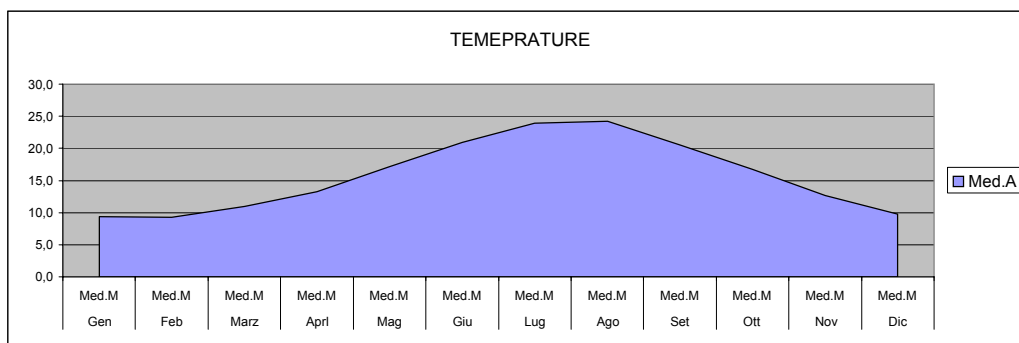
LEVANTO

Bacino del Fiume

ENTELLA E MAGRA

Quota (m s.l.m.) 2

Anno R	Dati R	Gen	Feb	Marz	Aprl	Mag	Giu	Lug	Ago	Set	Ott	Nov	Dic	Anno
		Med.M	Med.M	Med.M	Med.M	Med.M	Med.M	Med.M	Med.M	Med.M	Med.M	Med.M	Med.M	Med.A
1970		10,8	9,8	9,1	12,6	15,7	21	22,9	24,2	22,3	17,4	14,3	9,6	15,81
1971		8,8	9,7	8,5	14,3	17,6	18,8	23,7	25	20,1	16,3	11,5	9,5	15,32
1972		8,2	9,9	11,9	13,4	15,4	19	22,6	21,2	17,7	15,7	12,4	9,2	14,72
1973		8,3	8,3	9,8	11,5	17,1	20,4	23,4	23,9	21,3	16,6	12,3	8,3	15,10
1974		9,4	10,3	10,9	13,2	15,5	19,4	21,8	23,2	19,7	11,9	11,2	9,4	14,66
1975		9,8	8,6	10	12,7	16,1	18,4	22,9	23,1	21,3	14,5	11,1	9,7	14,85
1976		8,5	9,5	9	12,6	16,5	20,7	23	21,5	17,5	16,1	11,8	9,3	14,67
1977		9,2	10,4	11,7	12,6	16	19	21,4	21,2	18,9	17,4	12,4	8,8	14,92
1978		9,6	10,1	12,5	13,9	16,8	20,7	22,9	23,9	21,3	18,2	13,7	12,8	16,37
1979		6,7	9,4	11,3	11,9	16,3	21,3	22,4	22,7	19,6	16,5	11,8	9,8	14,98
1980		7,7	9,4	10,4	11,6	15,3	18,7	20,7	24,4	21,2	16	11,5	7,4	14,53
1981		9,6	10,1	12,5	13,9	16,8	20,7	22,9	23,9	21,3	18,2	13,7	12,8	16,37
1982		9,3	7,9	9,9	12,7	16,5	22	24,3	23,2	22,1	16,6	13,3	10,7	15,71
1983		10,1	7	10,8	13,4	16,4	20,3	24,5	23,3	21,4	16,8	12,3	9,3	15,47
1984		8	7,2	9,9	12,8	14,5	19	22,8	22,4	18,9	17	13,6	10,5	14,72
1985		5,2	8,6	10,1	14,2	16,5	20,3	24,9	23,5	21,8	18,2	11,5	12,2	15,58
1986		8,4	6,9	11,2	13,1	19,4	20,5	23,8	24,7	20,9	18,6	13,6	9,3	15,87
1987		7,7	8,6	8,1	14,3	17,0	22,4	25,1	24,5	23,2	18,2	13,8	10,4	16,11
1988		10,9	9,3	10,9	13,8	18,5	20,1	23,1	23,3	20,6	16,7	12,5	9,9	15,80
1989	*	11,1	11,6	13,5	13,1	17,7	19,8	23,6	23,5	20,1	16,4	12,2	10,9	16,12
1990		9,3	11,7	11,9	12,9	18,5	21,0	23,7	24,4	21,1	19,0	12,6	7,7	16,15
1991	*	11,2	6,6	13,7	11,7	13,3	18,1	24,3	25,2	22,7	15,1	12,8	4,7	14,94
1992	*	13,1	10,9	12,4	14,7	18,5	19,2	22,8	25,3	20,9	16,4	17,3	12,0	16,95
1993	*	9,9	8,0	9,5	14,2	21,6	26,8	26,3	27,6	19,3	16,5	10,9	10,8	16,77
1994	*	10,0	8,4	13,3	13,4	19,0	21,8	31,1	29,8	20,9	17,6	14,4	10,6	17,53
1995	*	8,9	10,0	9,7	13,0	17,8	25,2	27,8	24,6	19,8	17,4	10,5	10,0	16,22
1996	*	10,9	8,9	10,2	15,5	19,5	28,2	27,0	26,3	18,0	16,3	13,7	9,7	17,02
1997	*	10,4	11,7	14,3	14,7	19,3	22,6	25,3	27,0	20,8	16,4	12,2	10,5	17,11
1998		9,6	9,7	10,2	13,1	18,1	21,1	23,9	24,8	20,2	16,6	10,6	8,0	15,49
1999	*	11,4	10,4	11,7	13,6	18,3	21,4	24,2	24,9	19,8	17,3	13,3	10,6	16,42
Med.A		9,4	9,3	11,0	13,3	17,2	20,9	24,0	24,2	20,5	16,7	12,6	9,8	15,74



Stazione n° 40

CASARZA LIGURE

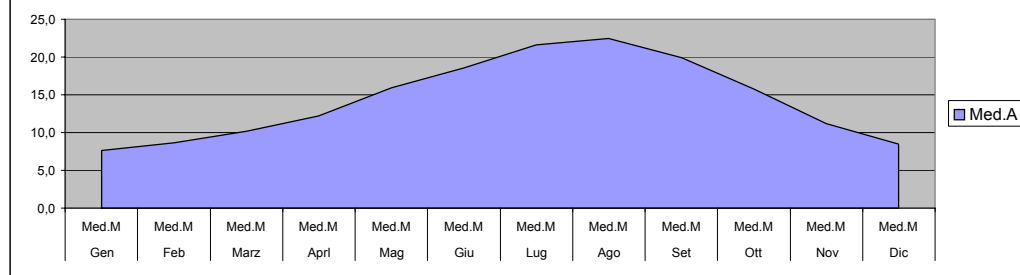
Bacino del Fiume

ENTEELLA E MAGRA

Quota (m s.l.m.) 120

Anno R	Dati R	Gen	Feb	Marz	Aprl	Mag	Giu	Lug	Ago	Set	Ott	Nov	Dic	Media
		Med.M	Med.M	Med.M	Med.M	Med.M	Med.M	Med.M	Med.M	Med.M	Med.M	Med.M	Med.M	Med.A
1970	*	8,7	9,2	8,4	11,5	14,5	18,4	20,4	22,3	21,8	16,4	12,7	8,3	14,39
1971	*	7,1	9,1	7,9	13,0	16,3	16,5	21,1	23,1	19,6	15,4	10,2	8,2	13,96
1972	*	6,6	9,3	11,0	12,2	14,3	16,7	20,1	19,6	17,3	14,8	11,0	7,9	13,40
1973	*	6,7	7,8	9,1	10,5	15,8	17,9	20,9	22,1	20,8	15,6	11,0	7,1	13,77
1974	*	7,6	9,7	10,1	12,0	14,4	17,0	19,4	21,4	19,3	11,2	10,0	8,1	13,34
1975	*	7,9	8,1	9,3	11,6	14,9	16,1	20,4	21,3	20,8	13,7	9,9	8,4	13,53
1976	*	6,8	8,9	8,3	11,5	15,3	18,2	20,5	19,9	17,1	15,2	10,5	8,0	13,35
1977	*	7,4	9,8	10,8	11,5	14,8	16,7	19,1	19,6	18,5	16,4	11,0	7,6	13,59
1978	*	7,7	9,5	11,6	12,6	15,6	18,2	20,4	22,1	20,8	17,1	12,2	11,0	14,90
1979	*	5,4	8,8	10,5	10,8	15,1	18,7	20,0	21,0	19,2	15,5	10,5	8,4	13,66
1980	*	6,2	8,8	9,6	10,6	14,2	16,4	18,4	22,5	20,7	15,1	10,2	6,4	13,27
1981	*	7,7	9,5	11,6	12,6	15,6	18,2	20,4	22,1	20,8	17,1	12,2	11,0	14,90
1982	*	7,5	7,4	9,2	11,6	15,3	19,3	21,7	21,4	21,6	15,6	11,8	9,2	14,30
1983	*	8,1	6,6	10,0	12,2	15,2	17,8	21,8	21,5	20,9	15,8	11,0	8,0	14,08
1984	*	6,4	6,8	9,2	11,6	13,4	16,7	20,3	20,7	18,5	16,0	12,1	9,0	13,40
1985		4,9	8,5	10,2	14	16,2	19,7	23,6	22,6	20,6	19,6	10,7	11,1	15,14
1986		7,6	6,5	10,4	12,5	18,6	19,9	22,8	23,4	19,8	16,4	12,6	8,3	14,90
1987		7,3	8,9	8,1	13,0	14,9	19,6	23,6	23,4	22,2	17,2	12,3	9,9	15,03
1988		10,2	8,5	9,6	13,2	17,2	18,8	22,4	22,4	18,3	16,8	9,1	7,8	14,53
1989		6,4	7,7	10,9	12,8	15,9	18,2	21,6	21,8	18,6	14,3	10,6	9,0	13,98
1990	*	7,5	11,0	11,0	11,7	17,1	18,4	21,1	22,5	20,6	17,9	11,2	6,6	14,74
1991	*	9,0	6,2	12,7	10,6	12,3	15,9	21,6	23,3	22,2	14,2	11,4	4,1	13,62
1992	*	10,6	10,2	11,5	13,4	17,1	16,8	20,3	23,4	20,4	15,5	15,4	10,3	15,41
1993		7,1	8,0	8,5	12,0	17,5	21,3	21,2	24,8	19,4	15,6	10,2	9,6	14,60
1994		10,0	8,7	13,4	14,1	19,8	22,4	26,0	25,0	18,1	13,3	11,2	10,1	16,01
1995		6,7	9,8	8,6	12,7	16,8	19,5	26,3	25,1	19,5	18,7	11,3	7,6	15,22
1996		7,3	6,9	10,4	14,9	17,6	23,1	24,6	24,6	19,2	16,6	11,3	7,7	15,35
1997		8,7	9,7	11,2	11,0	16,9	20,1	21,5	23,0	20,4	16,2	11,8	8,7	14,93
1998		8,3	10,2	10,2	11,6	18,2	21,4	24,2	25,3	19,8	14,5	8,7	7,6	15,00
1999	*	9,2	9,8	10,8	12,4	17,0	18,8	21,5	23,0	19,4	16,3	11,9	9,2	14,93
Med.A		7,6	8,7	10,1	12,2	15,9	18,6	21,6	22,5	19,9	15,8	11,2	8,5	14,4

TEMPERATURE



Stazione n° 41

STATALE

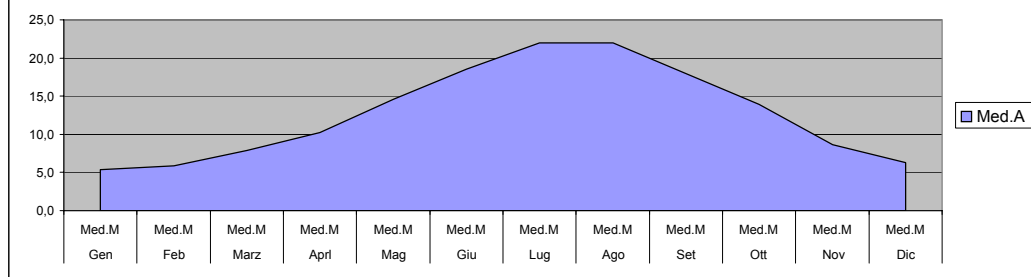
Bacino del Fiume

ENTELELLA E MAGRA

Quota (m s.l.m.) 570

Anno R	Dati_R	Gen	Feb	Marz	Aprl	Mag	Giu	Lug	Ago	Set	Ott	Nov	Dic	Media
		Med.M	Med.M	Med.M	Med.M	Med.M	Med.M	Med.M	Med.M	Med.M	Med.M	Med.M	Med.M	Med.M
1970		5,8	5,3	5,4	9,7	12,3	19,3	21,0	20,9	19,3	14,1	10,9	5,5	12,45
1971		4,3	7,1	5,2	12,5	15,3	16,1	22	22,5	17,5	14,6	8,3	7,4	12,73
1972		2,7	4,1	7,8	8,8	11,8	17,4	20,3	18,1	12,6	13,2	8,8	4,8	10,87
1973		4,3	4,9	7,4	8,5	16,3	18,6	20,3	22,6	18,1	12,4	6,3	5,3	12,08
1974		7	7,4	8,7	9,9	13,4	17,8	20	22,5	16	7,7	7,2	7	12,05
1975		7	6,9	6,6	10,5	13,5	17,1	21,4	20,3	18,7	12,8	7,4	6,1	12,36
1976		6,5	6,3	5,9	10,2	16,4	21,3	22,4	19,5	15,6	13,7	8,4	5,7	12,66
1977		5,8	7,4	9,4	10,1	13,1	17,8	20,4	18,4	15,9	14,5	8,7	7,3	12,40
1978		5	4,6	8,9	8,8	13,1	18,1	20,5	21	19	15,1	9,7	6	12,48
1979		3,3	5,4	7,7	9,5	16,5	20,6	22,3	21,7	18,3	13,5	8,7	7	12,88
1980		3,6	7,6	7,3	9,4	12,7	16,7	19,4	22,8	19,6	12,8	7,2	4,8	11,99
1981		4,7	5,7	9,1	13,3	14,4	20,4	21,6	23,6	19,5	14,8	9,6	6,4	13,59
1982		7,6	5,5	7,3	10,1	15,9	20,5	24	22	17,3	13,2	8,2	6,2	13,15
1983	*	7,3	2,5	7,9	10,0	13,4	19,1	25,2	21,5	18,7	14,4	8,8	6,3	12,92
1984	*	4,4	4,2	6,7	10,4	10,8	17,3	21,5	20,4	15,4	14,5	10,3	6,7	11,90
1985		1,30	5,40	6	10,6	14,1	18,5	24,4	23,7	23,3	16,7	7,9	8,9	13,40
1986		5,8	3,9	9,6	10,7	18,8	19,4	22,5	23,7	19,8	17,0	11,4	6,8	14,12
1987		4,2	6,5	6,1	11,9	14,0	19,2	23,5	23,4	22,0	15,2	10,4	7,9	13,69
1988	*	7,0	6,4	8,0	11,2	15,6	17,4	22,4	22,5	17,6	15,8	7,6	7,3	13,23
1989	*	6,5	8,1	10,5	10,5	15,7	18,6	22,4	22,3	17,7	14,2	8,4	8,2	13,60
1990	*	5,9	9,8	10,2	9,5	16,1	19,0	22,7	22,3	17,9	16,1	8,5	4,7	13,58
1991	*	6,2	4,0	9,6	9,0	11,7	17,4	22,9	23,2	19,7	12,5	8,8	3,1	12,33
1992	*	7,3	6,7	8,6	11,4	16,3	18,4	21,5	23,3	18,1	13,6	11,8	7,9	13,73
1993		4,9	6,2	6,3	9,5	15,6	19,1	19,6	23,2	16,3	11,9	6,5	6,5	12,13
1994		5,2	4,4	9,1	8,3	14,0	17,7	23,7	23,4	16,1	12,6	10,8	6,1	12,62
1995		4,0	6,9	6,9	10,1	14,1	16,8	24,0	21,1	15,9	15,7	7,8	4,8	12,34
1996		5,2	3,2	6,2	10,9	14,4	19,6	20,6	20,5	15,2	13,1	8,4	5,6	11,91
1997		6,3	7,5	11,6	10,6	16,2	18,6	21,7	23,0	21,4	14,0	8,6	6,2	13,81
1998		5,8	9,0	9,1	9,3	16,6	20,4	22,5	23,4	17,3	12,2	6,6	4,4	13,05
1999	*	6,8	4,1	8,7	10,7	16,2	19,4	23,1	23,2	18,8	14,6	8,1	6,7	13,37
Med.A		5,4	5,9	7,9	10,2	14,6	18,6	22,0	22,0	18,0	13,9	8,7	6,3	12,8

TEMPERATURE



Stazione n° 43

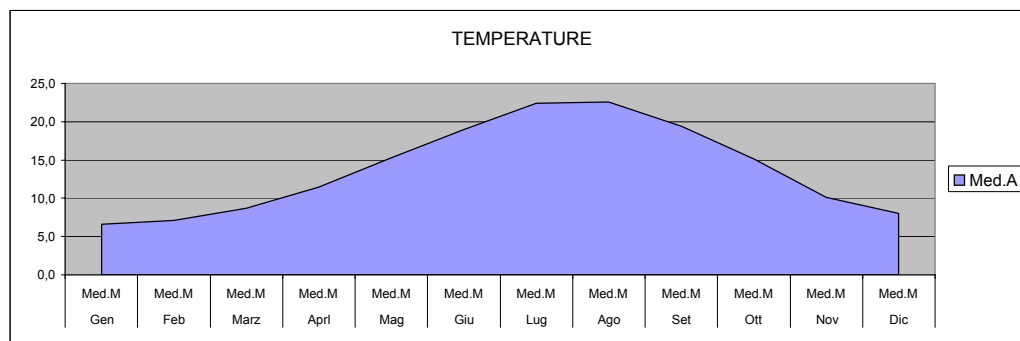
CASSAGNA

Bacino del Fiume

ENTELLA E MAGRA

Quota (m s.l.m.) 432

Anno R	Dati_R	Gen	Feb	Marz	Aprl	Mag	Giu	Lug	Ago	Set	Ott	Nov	Dic	Media
		Med.M	Med.M	Med.M	Med.M	Med.M	Med.M	Med.M	Med.M	Med.M	Med.M	Med.M	Med.M	Med.M
1970	*	7,0	6,2	6,0	11,0	12,9	20,0	21,9	22,1	21,8	16,0	13,5	7,0	13,78
1971	*	5,7	8,0	4,6	13,2	16,2	17,4	23,4	24,5	19,5	15,8	8,3	8,4	13,76
1972	*	4,6	6,6	10,3	11,4	14,1	17,6	22,1	21,2	16,7	14,3	9,8	7,2	12,98
1973	*	6,5	6,7	8,0	9,4	16,4	21,3	22,4	24,3	21,4	15,9	10,4	6,4	14,10
1974	*	7,8	8,5	9,6	12,1	14,8	19,3	21,3	24,5	19,9	9,6	9,3	9,5	13,86
1975	*	9,6	7,6	7,9	12,8	15,5	17,0	23,1	23,1	21,9	15,3	9,7	8,7	14,35
1976		5,1	6,3	6,6	10,6	16,8	22,2	23,6	21,1	18	16	11,3	9,1	13,89
1977		9	10,5	12	12,8	16,1	19,5	22,1	21,2	18,4	16,8	11,1	10,4	14,99
1978		8,2	8,6	11,3	11,4	13,9	18,1	20,4	21	19,5	14,7	9,4	7,8	13,69
1979		3,9	7,4	9,2	10,7	16,3	19,9	21,2	20,4	17	12,8	10,6	9,1	13,21
1980		3,1	9,0	6,1	7,5	11,6	15,1	17,1	19,4	16,5	14,6	5,7	6,0	10,98
1981		4,3	5,3	7,6	13,4	11,8	17,4	18,5	22,7	19,7	15,1	9,8	4,5	12,50
1982		7,6	6,2	5,8	8,9	14,4	21,2	25,1	22,8	22,7	14,9	12,1	8,3	14,16
1983		8,7	5,6	8,9	11,3	15,8	18,8	20	13,7	10,6	5,3	0,4	7,9	10,58
1984	*	5,3	4,9	7,6	11,8	11,4	17,9	22,4	21,6	17,5	16,5	12,7	8,4	13,17
1985	*	1,6	6,3	7,0	12,7	15,1	18,6	24,2	23,8	23,2	17,4	8,5	10,3	14,05
1986	*	5,7	2,1	9,0	10,4	19,0	19,4	22,6	23,1	20,0	17,5	11,8	7,5	14,00
1987	*	3,8	6,3	5,4	12,4	13,9	18,8	23,2	23,3	23,1	16,2	11,3	9,2	13,91
1988	*	8,5	7,5	9,0	12,7	16,4	18,0	23,3	23,8	19,9	18,0	9,4	9,2	14,64
1989	*	7,8	9,5	11,8	11,9	16,5	19,2	23,4	23,6	20,1	16,1	10,4	10,3	15,06
1990	*	7,1	11,5	11,5	10,8	17,0	19,7	23,7	23,6	20,3	18,2	10,5	5,9	14,99
1991	*	7,5	4,7	10,8	10,2	12,3	18,0	23,9	24,5	22,4	14,2	10,8	3,9	13,59
1992	*	8,8	7,8	9,7	12,9	17,1	19,0	22,4	24,6	20,5	15,4	14,6	9,9	15,24
1993		7,2	7,7	7,3	11,1	15,3	19,4	19,6	22,6	17,1	13,7	7,3	7,5	12,98
1994		6,2	5,3	10,3	9,9	15,4	18,7	24,5	24,5	18,7	14,3	12,6	8,4	14,07
1995		5,2	8,5	8,1	11,8	15,5	18,3	25,0	22,1	17,0	17,2	10,6	7,6	13,91
1996		7,8	4,9	8,5	13,7	15,8	20,9	23,0	22,3	16,4	15,1	11,0	7,7	13,93
1997		8,8	8,8	11,4	11,0	16,4	19,4	21,3	22,8	21,3	16,0	11,4	8,5	14,76
1998		7,9	9,5	9,5	10,8	17,9	19,7	22,7	25,4	19,0	15,6	9,1	6,8	14,49
1999	*	8,1	4,8	9,8	12,1	17,0	20,1	24,1	24,5	21,3	16,6	10,0	8,5	14,75
Med.A		6,6	7,1	8,7	11,4	15,3	19,0	22,4	22,6	19,4	15,2	10,1	8,0	13,8123



Stazione n° 47

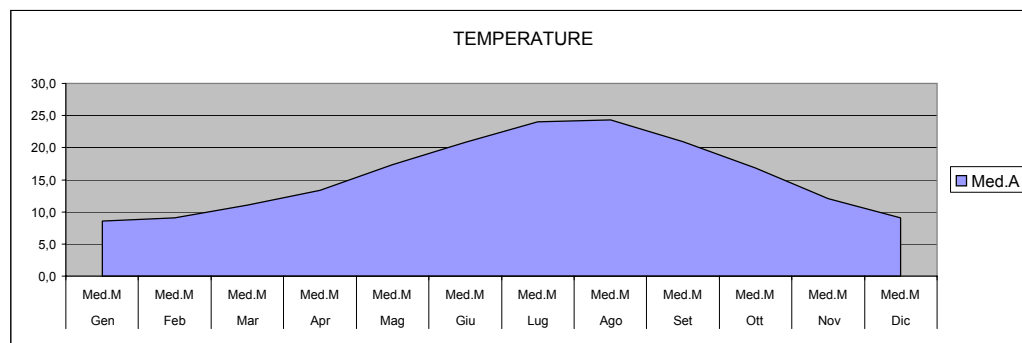
MASSA

Bacino del Fiume

FRIGIDO E VERSILIA

Quota (m s.l.m.) 65

ANNO	Dati_R	Gen	Feb	Mar	Apr	Mag	Giu	Lug	Ago	Set	Ott	Nov	Dic	Anno
		Med.M	Med.M	Med.M	Med.M	Med.M	Med.M	Med.M	Med.M	Med.M	Med.M	Med.M	Med.M	
1999		8,9	7,6	12,1	14,3	19,6	22,3	23,9	24,9	22,0	18,0	11,6	8,6	16,2
1998		9,5	10,3	11,1	14,1	19,2	22,3	25,0	25,7	21,2	17,1	10,7	7,9	16,2
1997		9,3	10,1	12,6	12,8	19,0	22,1	23,3	25,1	22,0	17,4	12,4	9,4	16,3
1996		10,1	7,5	10,8	14,5	18,2	21,9	23,6	23,7	18,5	16,5	13,2	9,3	15,7
1995		7,8	10,4	10,6	13,8	17,7	19,7	25,8	24,2	20,3	18,0	11,8	9,4	15,8
1994		9,7	9,0	13,4	13,1	18,6	21,5	26,1	26,2	21,8	17,2	14,3	10,4	16,8
1993		8,7	8,3	9,7	14,1	18,9	22,5	23,2	25,4	21,1	16,7	10,8	10,2	15,8
1992		8,8	9,2	11,2	14,2	19,4	20,1	23,5	25,7	21,5	16,1	13,8	9,4	16,1
1991		8,0	7,0	13,5	12,9	14,6	20,5	25,0	25,7	22,9	15,7	11,5	6,9	15,4
1990		8,4	11,6	12,4	13,5	19,0	21,4	24,3	24,2	21,2	19,0	12,4	7,1	16,2
1989		8,3	10,3	12,8	14,0	18,2	21,2	24,6	24,7	20,4	15,6	11,3	9,7	15,9
1988		10,5	9,3	10,2	14,2	18,7	20,7	24,7	24,7	19,9	18,8	10,1	8,5	15,9
1987		7,1	8,3	8,2	13,6	15,9	20,6	25,0	24,6	23,3	18,0	12,7	10,0	15,6
1986		7,9	6,6	10,2	13,5	19,9	20,2	23,8	24,6	21,0	17,3	12,5	8,1	15,5
1985		4,8	7,9	9,9	14,2	16,8	20,7	24,8	23,3	21,8	17,3	11,4	10,9	15,3
1984		9,1	10,0	10,8	13,3	14,1	16,2	23,5	23,1	20,0	17,4	13,8	9,1	15,0
1983		10,2	7,6	11,2	13,1	16,0	22,0	25,5	23,2	21,0	17,3	12,6	11,0	15,9
1982		9,5	8,5	11,3	13,1	16,9	22,1	25,0	23,4	22,0	16,7	12,4	10,2	15,9
1981		8,0	9,0	11,4	14,8	16,6	22,4	24,3	26,5	22,4	18,2	11,7	10,9	16,4
1980		8,6	10,7	10,8	11,8	15,6	19,1	21,2	24,3	20,7	15,8	12,8	8,1	15,0
1979		5,8	9,4	11,0	12,0	16,6	22,0	23,7	23,6	20,6	16,9	10,7	9,9	15,2
1978		8,3	9,2	11,9	12,2	16,0	20,1	22,4	22,9	20,8	16,5	10,7	9,3	15,0
1977		8,6	10,7	12,4	13,0	16,8	19,6	25,6	26,5	19,2	17,4	12,0	8,0	15,8
1976		8,3	9,8	9,6	13,1	17,6	21,6	23,7	22,3	18,6	16,7	11,7	9,1	15,2
1975		9,6	8,6	10,5	13,0	16,8	19,3	23,2	23,4	21,8	15,7	11,5	8,8	15,2
1974		9,4	9,5	11,3	13,3	16,4	20,1	22,5	23,6	21,1	12,1	11,3	8,9	15,0
1973		8,0	8,4	9,7	11,9	17,8	21,2	23,6	24,3	21,4	17,1	12,0	8,2	15,3
1972		8,5	10,3	12,2	13,3	16,1	20,2	22,7	22,1	17,5	15,3	12,4	9,1	15,0
1971		7,4	9,0	8,4	14,6	17,5	19,3	23,8	25,3	19,8	16,3	11,2	9,0	15,1
1970		9,5	8,8	9,2	12,7	15,7	21,4	22,8	23,0	21,4	17,1	13,1	8,0	15,2
Med.A		8,6	9,1	11,0	13,4	17,3	20,8	24,0	24,3	20,9	16,8	12,0	9,1	15,6



Stazione n° 22

BOSCO

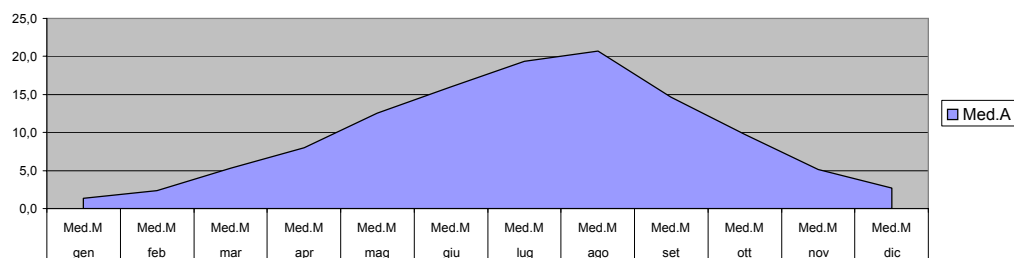
Bacino del Fiume

PARMA

Quota (m s.l.m.) 784

Anno	Dati_R	gen	feb	mar	apr	mag	giu	lug	ago	set	ott	nov	dic	ann
		Med.M	Med.M	Med.M	Med.M	Med.M	Med.M	Med.M	Med.M	Med.M	Med.M	Med.M	Med.M	Med.M
1970		1,2	2	2,6	7,9	11	16,1	18,2	18,5	15,6	9,2	7,1	0,9	9,2
1971		-0,2	1,8	1	9	12,5	14,2	18,2	19,9	13,4	9,1	4,1	3,7	8,9
1972		0	2,6	5,9	8	11,2	14,9	17,7	16,4	10,2	8,3	6,3	1,3	8,6
1973		0,6	0,9	2,8	5,6	11,9	15,9	16,9	17,3	15,1	9,2	4,5	1,7	8,5
1974		3,5	3,6	5,1	7,4	11,9	15,1	18,1	19	13,5	5	4,7	4,7	9,3
1975		4,3	1,7	4,2	8,2	11,8	13,8	18,3	17,6	15,5	8,8	4,2	3	9,3
1976		2,7	1,6	2,3	6,7	12,5	16,3	18,2	14,5	12	9,8	4,9	1,1	8,6
1977		1,3	5	8	8,8	11,4	15	18,2	16,7	13,3	11,7	6,5	2,4	9,9
1978		2	0,4	6,5	6,2	11	15,2	17,6	17,8	15,7	10,4	5,7	2	9,2
1979		-1,3	2,6	6,4	6,5	13,5	18,7	19,8	18,5	14,9	8,8	4,6	3,3	9,7
1980		-0,3	3,9	4,5	6,6	9,5	14,7	17,2	19,6	15,8	9,6	4	0,6	8,8
1981		-0,3	0,9	7	9,7	12,2	16,5	17,7	19	15,8	10,4	6	2,3	9,8
1982		2,4	1,1	4	8,6	13,5	18,3	21,3	18,4	16,6	9,2	6,2	3,8	10,3
1983		5,5	-0,6	5,4	8,7	12,1	16,2	22,5	18,3	15,6	10,9	4,7	1,7	10,1
1984		0,9	-0,5	2,3	6,7	8	14,5	18,6	17	12,2	9,1	5	1,5	7,9
1985	*	-5,4	5,2	6,6	11,1	13,8	17,0	23,0	25,0	19,4	12,7	5,4	11,5	12,1
1986		-0,2	-2,7	3,4	7,2	15,1	15,8	18,1	19,5	14,8	10,6	5,1	1,7	9,0
1987		-0,5	1,4	1,3	8,4	11	15	19,4	19,4	18	9,5	5,5	2,6	9,3
1988		3,3	2,2	4,5	8,1	13,3	15,2	20,3	20,1	14,9	11,6	2,2	2,4	9,8
1989		2,8	4,7	8,3	8,2	13,3	15,9	18,8	19,3	13,3	10,2	4,2	2,9	10,2
1990		1,8	5,9	8	7,9	13,9	16,5	20,1	18,5	14,4	10,8	4,8	-0,6	10,2
1991		1,1	-0,1	7,1	7,2	10,1	15,9	20,9	20,8	16,4	8,1	4,2	2,3	9,5
1992		1,7	3,8	6,5	8,9	13,9	14,8	18,9	20,5	14,3	9,4	7,4	1,9	10,2
1993		3,2	2,6	4,9	7,5	13,9	18,3	18,8	63,1	14,1	9,8	3,7	3,6	13,6
1994		3,0	1,3	9,1	7,3	14,2	16,7	21,2	22,1	15,0	9,4	8,8	3,9	11,0
1995		0,8	5,3	4,9	9,8	13,5	15,2	20,6	17,9	13,1	11,8	5,3	2,5	10,1
1996		1,9	4,2	8,0	7,9	13,4	16,0	19,2	19,8	12,9	9,6	5,2	2,3	10,0
1997		1,9	4,2	8,0	7,9	13,4	16,0	19,2	19,8	12,9	9,6	5,2	2,3	10,0
1998		2,5	5,0	5,8	8,2	13,4	18,2	21,0	20,9	14,4	10,0	3,0	0,8	10,3
1999	*	0,4	-0,1	5,9	9,1	16,6	17,9	21,6	25,0	16,5	11,5	5,2	5,6	11,2
Med.A		1,3	2,3	5,3	8,0	12,6	16,0	19,3	20,7	14,7	9,8	5,1	2,7	9,8

TEMPERATURE



Stazione n° 57

BEDONIA

Bacino del Fiume

TARO

Quota (m s.l.m.) 544

Anno	Dati_R	gen	feb	mar	apr	mag	giu	lug	ago	set	ott	nov	dic	ann
		Med.M	Med.M	Med.M	Med.M	Med.M	Med.M	Med.M	Med.M	Med.M	Med.M	Med.M	Med.M	Med.M
1970		1,9	3	3,3	8,1	11,6	17,5	19,6	20,8	18,5	11,8	8,5	1,9	10,5
1971		0,8	3,3	3,2	10,9	13,6	15,7	20,6	20,9	15,8	11,8	5,9	5,1	10,6
1972		1,2	4,1	7,4	9,1	11,9	16,8	18,9	18,5	12,1	10,4	7,7	2,4	10,0
1973		2,1	3,2	5,3	7,7	14,4	18,2	19,4	20,9	17,9	12,5	6,7	2,6	10,9
1974		4	5,8	6,9	9,1	13,4	17,3	20,3	21,4	16,3	7,6	6,5	6	11,2
1975		5,3	3,1	5,7	10,1	13,7	16,7	20,7	20,5	19	11,8	6,2	4	11,4
1976		3,4	3,8	4,8	9,2	14,4	18,5	20,7	17,8	14,6	12,2	7	3,8	10,9
1977		2,3	6,9	8,8	10,1	12,9	16,6	19,9	18,6	15	14,2	7,7	3,1	11,3
1978		3,8	1,9	7,7	8,4	13	17,1	19,4	19,8	16,1	12,3	6,8	4	10,9
1979		0,3	3,7	7,5	7,7	14,2	18,6	20,3	19,6	15,8	12	6,5	5,4	11,0
1980		1,4	5,2	5,7	7,5	11,7	16,8	17,7	20,5	17,8	10,7	5,9	2,7	10,3
1981		0,9	2,3	8,2	11	13,4	18,3	18,9	19,9	17	12,8	7,5	3,3	11,1
1982		3,3	2,7	5,5	9	14,1	19,3	22,5	20,8	18,3	11,4	6,9	4,2	11,5
1983		5,4	1,4	7,2	9,9	13,7	17,9	23,2	19,9	17,4	12,2	5,8	2,7	11,4
1984		1,9	2	5,4	9,1	11	17	20,4	19,6	14,8	12,4	7,1	3,7	10,4
1985		-2,6	3,3	5,3	10,6	13,2	17,2	21,9	20,7	19,5	12,8	4,8	5,7	11,0
1986		1,1	0,1	5,5	8,9	16,9	18	20,2	24,4	19,7	14,7	6,8	3,7	11,7
1987		0,4	2,5	2,9	9,8	12,1	25,8	20,5	20	18,8	11,7	6,2	3,3	11,2
1988		3,8	3,6	5,3	9,7	13,9	15,6	20,3	20	15,4	13,1	3,4	2,9	10,6
1989		2,4	4,9	8,5	9,4	13,5	16,6	20,5	20,8	15,2	11,2	4,8	3,4	10,9
1990		2,4	5,9	7,9	6,8	14,1	15,6	18,4	17,4	13,8	10,7	3,5	-2,8	9,5
1991		-0,5	-1,8	5,9	5,6	8,8	14,7	19,1	19,4	16	7,6	3,5	-0,8	8,1
1992		0,3	2,4	4,4	7,6	12,9	14,0	17,4	19,3	13,8	8,7	5,9	0,5	8,9
1993		1,3	-0,5	3,0	7,4	12,4	16,1	16,6	19,0	13,5	9,7	2,3	1,8	8,5
1994		2,0	0,6	6,8	6,5	12,9	15,0	19,8	19,9	14,1	8,2	7,0	1,9	9,5
1995		-0,7	3,1	2,7	7,5	11,5	13,4	19,4	16,5	11,6	9,2	3,1	0,4	8,1
1996		-1,5	-2,5	1,7	7,3	11,5	15,9	16,9	16,7	10,4	8,3	4,9	0,4	7,5
1997		-0,8	2,6	5,9	6,2	12,0	15,2	16,8	17,8	14,0	8,8	4,3	0,4	8,6
1998		1,0	2,9	3,8	6,7	12,2	16,2	18,5	18,8	12,9	9,1	1,7	-1,0	8,6
1999		0,2	-0,1	4,7	8,6	15,8	18,1	20,5	20,7	16,6	11,5	4,6	2,8	10,3
Med.A		1,6	2,6	5,6	8,5	13,0	17,0	19,6	19,7	15,7	11,0	5,6	2,6	10,2

